



**FICHA DE INDICADORES DEL PROGRAMA PRESUPUESTARIO
M-01 Gobierno Administración Pública**

FIN

Datos de Identificación del Indicador

Periodo **1er Trimestre 2025**

Objetivo

Contribuir a incrementar la confianza ciudadana en el Municipio de San Martín Totoltepec mediante el establecimiento de una administración racional y austera con los recursos obtenidos por la población

Nombre del Indicador

Porcentaje de programas de mejora administrativa operando en 2025

Nombre del Área Responsable(s) del indicador

PRESIDENCIA, TESORERÍA

Tipo de indicador

ESTRATEGICO

Frecuencia de Medición

TRIMESTRAL

Dimensión del Indicador

EFICACIA

Unidad de medida

PROGRAMA

Método de cálculo

$(V1/V2)*10$

Tipo de Formula

PORCENTAJE

Información de Metas

Linea base

Valor

Año

Periodo

Meta

10

2024

MARZO

25.00%

Características de las Variables (Metadatos)

Variable 1

Nombre de la variable

Número de programas de mejora administrativa implementados en 2025

Calendarización Programado

ENERO	FEBRERO	MARZO	ABRIL	MAYO	JUNIO	JULIO	AGOSTO	SEPTIEMBRE	OCTUBRE	NOVIEMBRE	DICIEMBRE
		2			1			2			1

Acumulable

6

Variable 2

Nombre de la variable

Total de programas 2025 administrativos desarrollados

Calendarización Programado

ENERO	FEBRERO	MARZO	ABRIL	MAYO	JUNIO	JULIO	AGOSTO	SEPTIEMBRE	OCTUBRE	NOVIEMBRE	DICIEMBRE
		2			1			2			1

Acumulable

6

Valor alcanzado

Variable 1

Nombre de la variable

Total de programas 2025 administrativos desarrollados

Calendarización Programado

ENERO	FEBRERO	MARZO	ABRIL	MAYO	JUNIO	JULIO	AGOSTO	SEPTIEMBRE	OCTUBRE	NOVIEMBRE	DICIEMBRE
		2									

Acumulable

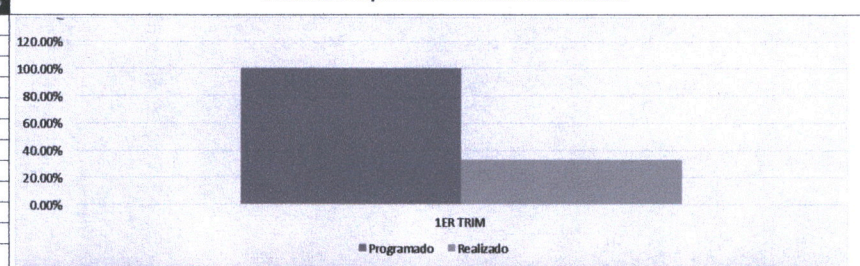
2

Referencias Adicionales

Meta Realizada

Mes	Valor Programado	Valor Realizado
1ER TRIM	100.00%	33.33%
TOTAL	100%	33%

Gráfica de Comportamiento de avance del indicador



Observaciones

PARA EL PERIODO QUE SE REPORTA SE HA ATENDIDO ESTE INDICADOR CONFORME A LO PROGRAMADO, RESULTANDO EN EL 33.33% CORRESPONDIENTE AL PRIMER TRIMESTRE, CON UN EJERCICIO PRESUPUESTAL DEL 27.57% QUE ACUMULATIVAMENTE ES RAZONABLE CON EL EJERCICIO DE RECURSOS, CONSIDERANDO QUE LA EVALUACIÓN DE ESTE NIVEL SE ENCUENTRA PROGRAMADA DE MANERA ANUAL

C. ERICK MARTÍN TECUAUTZIN REFUGIO
CENTRALOR MUNICIPAL

GOBIERNO DE
**SAN MARTÍN
TOTOLTEPEC, PUE.**
CENTRALORÍA MUNICIPAL
2024-2027



FICHA DE INDICADORES DEL PROGRAMA PRESUPUESTARIO
M-01 Gobierno Administración Pública

PROPOSITO

Datos de Identificación del Indicador

Periodo 1er Trimestre 2025

Objetivo

La población del Municipio de San Martín Totoltepec cuenta con mecanismos eficientes en materia de rendición de cuentas que privilegian la participación equitativa de mujeres y hombres con un enfoque de equidad de género

Nombre del indicador

Porcentaje de población beneficiada con mecanismos eficientes implementadas

Nombre del Área Responsable(s) del indicador

PRESIDENCIA, TESORERÍA

Tipo de indicador

ESTRATEGICO

Frecuencia de Medición

TRIMESTRAL

Dimensión del Indicador

EFICACIA

Unidad de medida

HABITANTES

Método de cálculo

$(V1/V2)*10$

Tipo de Formula

PORCENTAJE

Información de Metas

Línea base

Valor

Año

Periodo

Meta

550

2024

MARZO

25.00%

Características de las Variables (Metadatos)

Variable 1

Nombre de la variable

Número de habitantes beneficiados con mecanismos en materia de rendición de cuentas que privilegian la participación equitativa de mujeres y hombres en 2025

Calendarización Programado

ENERO	FEBRERO	MARZO	ABRIL	MAYO	JUNIO	JULIO	AGOSTO	SEPTIEMBRE	OCTUBRE	NOVIEMBRE	DICIEMBRE
		130			140			130			150

Acumulable

550

Variable 2

Nombre de la variable

Total de población del Municipio

Calendarización Programado

ENERO	FEBRERO	MARZO	ABRIL	MAYO	JUNIO	JULIO	AGOSTO	SEPTIEMBRE	OCTUBRE	NOVIEMBRE	DICIEMBRE
		140			160			180			192

Acumulable

662

Valor alcanzado

Variable 1

Nombre de la variable

Número de habitantes beneficiados con mecanismos en materia de rendición de cuentas que privilegian la participación equitativa de mujeres y hombres en 2025

Calendarización Programado

ENERO	FEBRERO	MARZO	ABRIL	MAYO	JUNIO	JULIO	AGOSTO	SEPTIEMBRE	OCTUBRE	NOVIEMBRE	DICIEMBRE
		130									

Acumulable


130

Referencias Adicionales

Meta Realizada

Mes	Valor Programado	Valor Realizado
MARZO	79.48%	18.79%
TOTAL	79.48%	19%

Gráfica de Comportamiento de avance del Indicador



Observaciones

PARA EL PERIODO QUE SE REPORTA SE HA ATENDIDO ESTE INDICADOR CONFORME A LO PROGRAMADO, RESULTANDO EN EL 23.64% CORRESPONDIENTE AL PRIMER TRIMESTRE, CON UN EJERCICIO PRESUPUESTAL DEL 27.57% QUE ACUMULATIVAMENTE ES RAZONABLE CON EL EJERCICIO DE RECURSOS, CONSIDERANDO QUE LA EVALUACIÓN DE ESTE NIVEL SE ENCUENTRA PROGRAMADA DE MANERA ANUAL

[Signature]

C. ERICK MARTÍN TECUAUTZIN REFUGIO
CONTRALOR MUNICIPAL

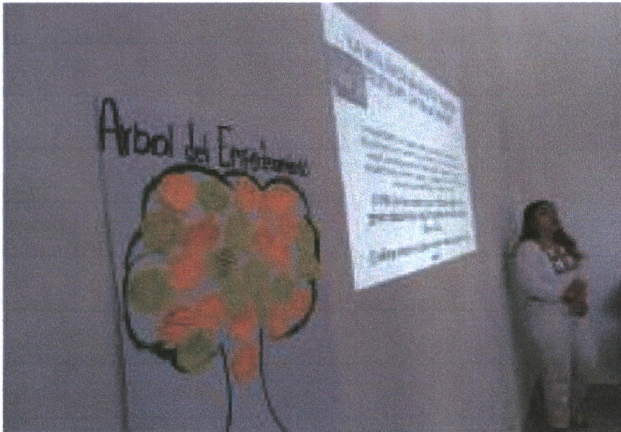


GOBIERNO DE
SAN MARTÍN
TOTOLTEPEC, PUE.
CONTRALORÍA MUNICIPAL
2024-2027

Número de habitantes beneficiados con mecanismos en materia de rendición de cuentas que privilegian la participación equitativa de mujeres y hombres en 2025

Periodo

1er Trimestre 2025





FICHA DE INDICADORES DEL PROGRAMA PRESUPUESTARIO
M-01 Gobierno Administración Pública

COMPONENTE 1

Datos de identificación del Indicador

Objetivo: Recaudación de Ingresos Propios Incrementada

Periodo: 1er Trimestre 2025

Nombre del Indicador: Porcentaje de acciones de fomento recaudatorio realizadas

Nombre del Área Responsable(s) del indicador	TESORERÍA MUNICIPAL	Tipo de indicador	GESTION
Frecuencia de Medicion	MENSUAL	Dimensión del Indicador	EFICACIA
Unidad de medida	ACCIONES	Método de calculo	
Tipo de Formula	PORCENTAJE		(V1/V2)*10

Información de Metas

Línea base			Meta
Valor	Año	Periodo	
10	2024	MARZO	25.00%

Características de las Variables (Metadatos)

Variable 1

Nombre de la variable: Número de acciones de fomento recaudatorio realizadas en 2025

Calendarización Programado

ENERO	FEBRERO	MARZO	ABRIL	MAYO	JUNIO	JULIO	AGOSTO	SEPTIEMBRE	OCTUBRE	NOVIEMBRE	DICIEMBRE
5	5	5	5	5	5	5	5	5	5	5	5.00
											Acumulable
											60

Variable 2

Nombre de la variable: Total de acciones programadas para 2025

Calendarización Programado

ENERO	FEBRERO	MARZO	ABRIL	MAYO	JUNIO	JULIO	AGOSTO	SEPTIEMBRE	OCTUBRE	NOVIEMBRE	DICIEMBRE
5	5	5	5	5	5	5	5	5	5	5	5
											Acumulable
											60

Valor alcanzado

Variable 1

Nombre de la variable: Número de acciones de fomento recaudatorio realizadas en 2025

Calendarización Programado

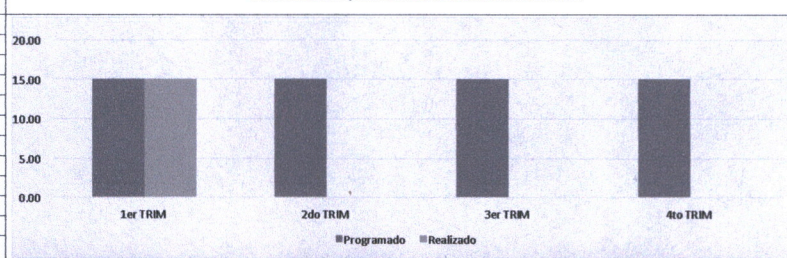
ENERO	FEBRERO	MARZO	ABRIL	MAYO	JUNIO	JULIO	AGOSTO	SEPTIEMBRE	OCTUBRE	NOVIEMBRE	DICIEMBRE
5	5	5									
											Acumulable
											15

Referencias Adicionales

Meta Realizada

Mes	Valor Programado	Valor Realizado
1er TRIM	15.00	15.00
2do TRIM	15.00	0.00
3er TRIM	15.00	0.00
4to TRIM	15.00	0.00
TOTAL	90.00%	375%

Gráfica de Comportamiento de avance del Indicador



Observaciones

PARA EL PERIODO QUE SE REPORTA SE HA ATENDIDO ESTE INDICADOR CONFORME A LO PROGRAMADO, RESULTANDO EN EL 25% CORRESPONDIENTE AL PRIMER TRIMESTRE, CON UN EJERCICIO PRESUPUESTAL DEL 27.57% QUE ACUMULATIVAMENTE ES RAZONABLE CON EL EJERCICIO DE RECURSOS, CONSIDERANDO QUE LA EVALUACIÓN DE ESTE NIVEL SE ENCUENTRA PROGRAMADA DE MANERA ANUAL

C. ERICK MARTÍN TECUAUTZIN REFUGIO
CONTRALOR MUNICIPAL



GOBIERNO DE
SAN MARTÍN
TOTOLTEPEC, PUE.
CONTRALORÍA MUNICIPAL
2024-2027

ANEXO EVIDENCIA DEL COMPONENTE 1

COMPONENTE 1

Número de acciones de fomento recaudatorio realizadas en 2025

Periodo

1er Trimestre 2025

Rubro de Ingresos	Ingreso Estimado (1)	Ampliaciones y Reducciones (2)	Ingreso Modificado (3=1+2)	Ingreso Devengado (4)	Ingreso Recaudado (5)	Diferencia (6=5-1)
IMPUESTOS	0.00	0.00	0.00	27,838.00	21,838.00	27.83
CUOTAS Y APORTACIONES DE SEGURIDAD SOCIAL	0.00	0.00	0.00	0.00	0.00	
CONTRIBUCIONES DE MEJORAS	0.00	0.00	0.00	0.00	0.00	
DERECHOS	162,418.66	0.00	162,418.66	49,060.00	49,060.00	-113.35
PRODUCTOS	5,718.10	0.00	5,718.10	5,520.00	5,520.00	-19.10
APROVECHAMIENTOS	11,534.67	0.00	11,534.67	2,039.04	2,039.04	-9.49
INGRESOS POR VENTAS DE BIENES, PRESTACIÓN DE SERVICIOS Y OTROS INGRESOS	0.00	0.00	0.00	0.00	0.00	
PARTICIPACIONES, APORTACIONES, CONVENIOS, INCENTIVOS DERIV. DE LA COLAB. FISCAL Y FONDOS DIST. DE APORT	23,205,127.46	0.00	23,205,127.46	5,744,275.00	5,744,275.00	-17,440.85
TRANSFERENCIAS, ASIGNACIONES, SUBSIDIOS Y SUBVENCIÓNES, Y PENSIONES Y JUBILACIONES	0.00	0.00	0.00	0.00	0.00	
INGRESOS DERIVADOS DE FINANCIAMIENTOS	0.00	0.00	0.00	0.00	0.00	
TOTAL	23,384,798.89	0.00	23,384,798.89	5,848,732.04	5,848,732.04	

Ingresos Excedentes



FICHA DE INDICADORES DEL PROGRAMA PRESUPUESTARIO
M-01 Gobierno Administración Pública

COMPONENTE 2

Datos de Identificación del Indicador

Objetivo: Control presupuestal y administrativo operando. Período: 1er Trimestre 2025

Nombre del Indicador

Porcentaje de acciones realizadas

Nombre del Área Responsable(s) del indicador	TESORERÍA MUNICIPAL	Tipo de indicador	ESTRATEGICO
Frecuencia de Medición	MENSUAL	Dimensión del Indicador	EFICACIA
Unidad de medida	ACCIONES	Método de cálculo	(V1/V2)*10
Tipo de Formula	PORCENTAJE		

Información de Metas

Línea base	Valor	Año	Periodo	Meta
	24	2024	MARZO	25.00%

Características de las Variables (Metadatos)

Variable 1

Nombre de la variable

Número de acciones de control presupuestal y administrativo implementados en 2025

Calendarización Programado											
ENERO	FEBRERO	MARZO	ABRIL	MAYO	JUNIO	JULIO	AGOSTO	SEPTIEMBRE	OCTUBRE	NOVIEMBRE	DICIEMBRE
6	5	4	7	4	4	7	4	4	7	4	4
											60

Variable 2

Nombre de la variable

Total de acciones de control presupuestal e implementados programados en 2025

Calendarización Programado											
ENERO	FEBRERO	MARZO	ABRIL	MAYO	JUNIO	JULIO	AGOSTO	SEPTIEMBRE	OCTUBRE	NOVIEMBRE	DICIEMBRE
6	5	4	7	4	4	7	4	4	7	4	4
											Acumulable
											60

Valor alcanzado

Variable 1

Nombre de la variable

Número de acciones de control presupuestal y administrativo implementados en 2025

Calendarización Programado											
ENERO	FEBRERO	MARZO	ABRIL	MAYO	JUNIO	JULIO	AGOSTO	SEPTIEMBRE	OCTUBRE	NOVIEMBRE	DICIEMBRE
6	5	4									
											Acumulable
											15

Referencias Adicionales

Meta Realizada

Mes	Valor Programado	Valor Realizado
1er TRIM	15.00	15.00
2do TRIM	15.00	0.00
3er TRIM	15.00	0.00
4to TRIM	15.00	0.00
TOTAL	90.00%	375%

Gráfica de Comportamiento de avance del Indicador

PARA EL PERIODO QUE SE REPORTA SE HA ATENDIDO ESTE INDICADOR CONFORME A LO PROGRAMADO, RESULTANDO EN EL 25% CORRESPONDIENTE AL PRIMER TRIMESTRE, CON UN EJERCICIO PRESUPUESTAL DEL 27.57% QUE ACUMULATIVAMENTE ES RAZONABLE CON EL EJERCICIO DE RECURSOS, CONSIDERANDO QUE LA EVALUACIÓN DE ESTE NIVEL SE ENCUENTRA PROGRAMADA DE MANERA ANUAL

C. ERICK MARTÍN TECUAUTZIN REFUGIO
CONTRALOR MUNICIPAL

GOBIERNO DE
SAN MARTÍN
TOTOLTEPEC, PUE.
CONTRALORIA MUNICIPAL
2024-2027



FICHA DE INDICADORES DEL PROGRAMA PRESUPUESTARIO
M-01 Gobierno Administración Pública

COMPONENTE 3

Datos de Identificación del Indicador

Objetivo: **Transparencia y Acceso a la Información Pública operando** Periodo: **1er Trimestre 2025**

Nombre del Indicador: **Porcentaje de acciones de Transparencia y Acceso a la Información Pública operando**

Nombre del Área Responsable(s) del indicador	UNIDAD DE TRANSPARENCIA	Tipo de indicador	ESTRATEGICO
Frecuencia de Medición	MENSUAL	Dimensión del Indicador	EFICACIA
Unidad de medida	ACCIONES	Método de cálculo	(V1/V2)*10
Tipo de Formula	PORCENTAJE		

Información de Metas

Línea base			Meta
Valor	Año	Periodo	
4	2024	MARZO	25.00%

Características de las Variables (Metadatos)

Variable 1

Nombre de la variable: **Número de acciones de transparencia y acceso a la información pública operando en 2025**

Calendarización Programado

ENERO	FEBRERO	MARZO	ABRIL	MAYO	JUNIO	JULIO	AGOSTO	SEPTIEMBRE	OCTUBRE	NOVIEMBRE	DICIEMBRE
2	1	4	2	1	4	2	1	4	2	1	4
28											

Variable 2

Nombre de la variable: **Total de acciones programadas de transparencia en 2025**

Calendarización Programado

ENERO	FEBRERO	MARZO	ABRIL	MAYO	JUNIO	JULIO	AGOSTO	SEPTIEMBRE	OCTUBRE	NOVIEMBRE	DICIEMBRE
2	1	4	2	1	4	2	1	4	2	1	4
Acumulable											
28											

Valor alcanzado

Variable 1

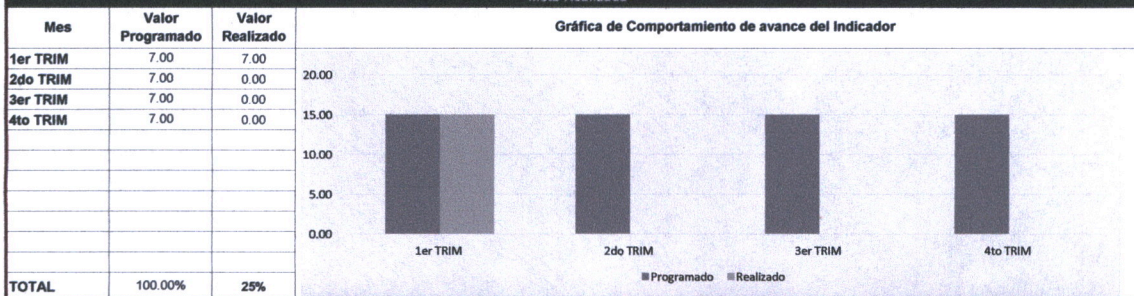
Nombre de la variable: **Número de acciones de transparencia y acceso a la información pública operando en 2025**

Calendarización Programado

ENERO	FEBRERO	MARZO	ABRIL	MAYO	JUNIO	JULIO	AGOSTO	SEPTIEMBRE	OCTUBRE	NOVIEMBRE	DICIEMBRE
2	1	4									
Acumulable											
7											

Referencias Adicionales

Meta Realizada



Observaciones

PARA EL PERIODO QUE SE REPORTA SE HA ATENDIDO ESTE INDICADOR CONFORME A LO PROGRAMADO, RESULTANDO EN EL 25% CORRESPONDIENTE AL PRIMER TRIMESTRE, CON UN EJERCICIO PRESUPUESTAL DEL 27.57% QUE ACUMULATIVAMENTE ES RAZONABLE CON EL EJERCICIO DE RECURSOS, CONSIDERANDO QUE LA EVALUACIÓN DE ESTE NIVEL SE ENCUENTRA PROGRAMADA DE MANERA ANUAL

C. ERICK MARTÍN TECUAUTZÍN REFUGIO
CONTRALOR MUNICIPAL

GOBIERNO DE
SAN MARTÍN
TOTOLTEPEC, PUE.
CONTRALORIA MUNICIPAL
2024-2027



ANEXO EVIDENCIA DEL COMPONENTE 3

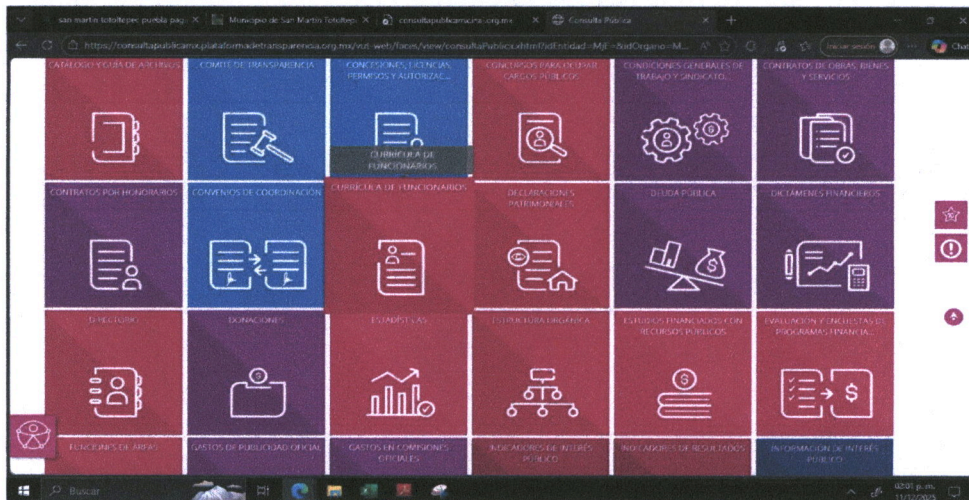
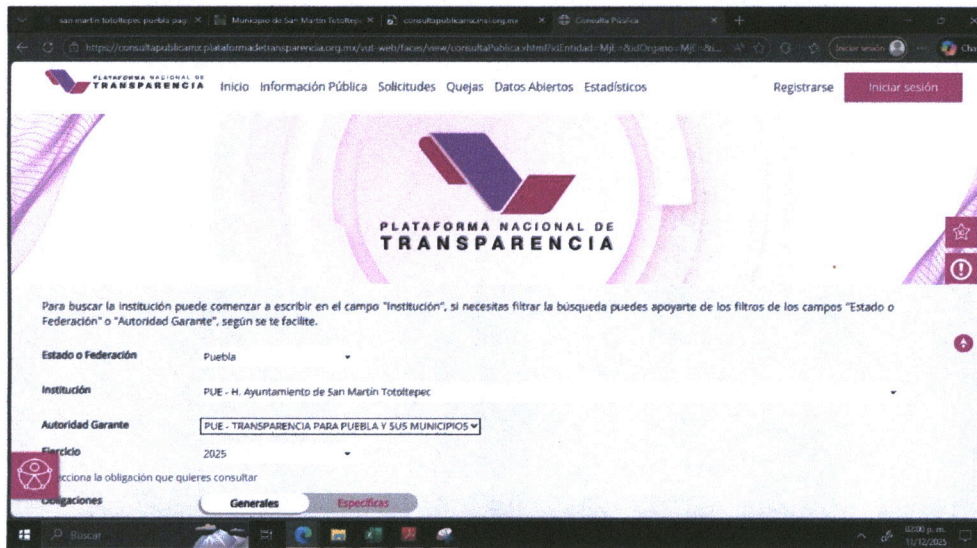
COMPONENTE 3

Número de acciones de transparencia y acceso a la información pública operando en 2025

Link: <https://consultapublicamx.plataformadetransparencia.org.mx/web/faces/view/consultaPublica.xhtml?idEntidad=MJE=&idOrgano=MJE=&idSujetoObligado=NDQzMA==#taRjetalInformativa>

Periodo

1er Trimestre 2025





FICHA DE INDICADORES DEL PROGRAMA PRESUPUESTARIO
M-01 Gobierno Administración Pública

COMPONENTE 4

Datos de Identificación del Indicador

Objetivo	Gestión y atención ciudadana operando		Periodo	1er Trimestre 2025
Nombre del Indicador	Porcentaje acciones de cumplimiento al programa de atención ciudadana operando			
Nombre del Área Responsable(s) del indicador	PRESIDENCIA	Tipo de indicador	GESTION	
Frecuencia de Medición	MENSUAL	Dimensión del Indicador	EFICACIA	
Unidad de medida	ACCIONES	Método de cálculo		
Tipo de Formula	PORCENTAJE		(V1/V2)*10	

Información de Metas

Línea base			
Valor	Año	Periodo	Meta
12	2024	MARZO	25.00%

Características de las Variables (Metadatos)

Variable 1

Nombre de la variable												
Número de acciones de cumplimiento al programa de atención ciudadana implementados en 2025												
Calendarización Programado												
ENERO	FEBRERO	MARZO	ABRIL	MAYO	JUNIO	JULIO	AGOSTO	SEPTIEMBRE	OCTUBRE	NOVIEMBRE	DICIEMBRE	
2	2	2	2	2	2	2	2	2	2	2	2	2
											24	

Variable 2

Nombre de la variable												
Total de acciones de atención ciudadana programada												
Calendarización Programado												
ENERO	FEBRERO	MARZO	ABRIL	MAYO	JUNIO	JULIO	AGOSTO	SEPTIEMBRE	OCTUBRE	NOVIEMBRE	DICIEMBRE	
2	2	2	2	2	2	2	2	2	2	2	2	2
											Acumulable	
											24	

Valor alcanzado

Variable 1

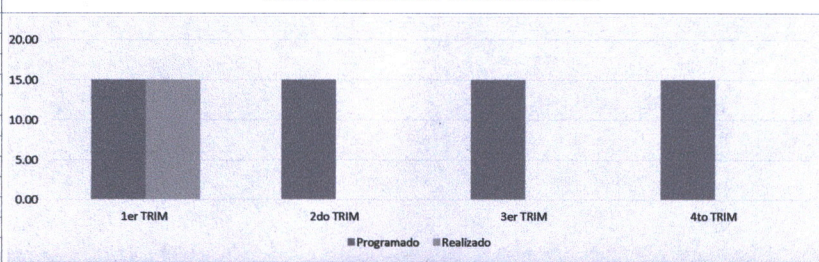
Nombre de la variable												
Número de acciones de cumplimiento al programa de atención ciudadana implementados en 2025												
Calendarización Programado												
ENERO	FEBRERO	MARZO	ABRIL	MAYO	JUNIO	JULIO	AGOSTO	SEPTIEMBRE	OCTUBRE	NOVIEMBRE	DICIEMBRE	
2	2	2										
											Acumulable	
											6	

Referencias Adicionales

Meta Realizada

Mes	Valor Programado	Valor Realizado
1er TRIM	6.00	6.00
2do TRIM	6.00	0.00
3er TRIM	6.00	0.00
4to TRIM	6.00	0.00
TOTAL	100.00%	25%

Gráfica de Comportamiento de avance del Indicador



Observaciones

PARA EL PERIODO QUE SE REPORTA SE HA ATENDIDO ESTE INDICADOR CONFORME A LO PROGRAMADO, RESULTANDO EN EL 25% CORRESPONDIENTE AL PRIMER TRIMESTRE, CON UN EJERCICIO PRESUPUESTAL DEL 27.57% QUE ACUMULATIVAMENTE ES RAZONABLE CON EL EJERCICIO DE RECURSOS, CONSIDERANDO QUE LA EVALUACIÓN DE ESTE NIVEL SE ENCUENTRA PROGRAMADA DE MANERA ANUAL

C. ERICK MARTÍN TECUAUTZIN REFUGIO
CONTRALOR MUNICIPAL

GOBIERNO DE
SAN MARTÍN
TOTOLTEPEC, PUE.
CONTRALORIA MUNICIPAL
2024-2027

ANEXO
EVIDENCIA DEL COMPONENTE 4

COMPONENTE 4

Número de acciones de cumplimiento al programa de atención ciudadana implementados en 2025

Periodo

1er Trimestre 2025





FICHA DE INDICADORES DEL PROGRAMA PRESUPUESTARIO
M-01 Gobierno Administración Pública

COMPONENTE 5

Datos de Identificación del Indicador

Periodo: 1er Trimestre 2025

Objetivo
Atenciones jurídicas operando
Profesionalización de los servidores públicos operando

Nombre del Indicador
Porcentaje de acciones en materia jurídica operando
Porcentaje de acciones en materia de profesionalización de los servidores públicos otorgadas

Nombre del Área Responsable(s) del indicador	PRESIDENCIA	Tipo de indicador	GESTION
Frecuencia de Medición	MENSUAL	Dimensión del indicador	EFICACIA
Unidad de medida	ACCIONES	Método de cálculo	
Tipo de Formula	PORCENTAJE		$(V1/V2)*10$

Información de Metas

Línea base			Meta
Valor	Año	Periodo	
13	2024	MARZO	25.00%

Características de las Variables (Metadatos)

Variable 1

Nombre de la variable

Número de acciones en materia jurídica en beneficio de la población en 2025 realizadas

Calendarización Programado											
ENERO	FEBRERO	MARZO	ABRIL	MAYO	JUNIO	JULIO	AGOSTO	SEPTIEMBRE	OCTUBRE	NOVIEMBRE	DIEMBRE
1	1	1	2	1	1	1	1	1	1	1	1
											13

Variable 2

Nombre de la variable

Número de acciones en materia jurídica en beneficio de la población en 2025 programadas

Calendarización Programado											
ENERO	FEBRERO	MARZO	ABRIL	MAYO	JUNIO	JULIO	AGOSTO	SEPTIEMBRE	OCTUBRE	NOVIEMBRE	DIEMBRE
1	1	1	2	1	1	1	1	1	1	1	1
											Acumulable 13

Valor alcanzado

Variable 1

Nombre de la variable

Número de acciones en materia jurídica en beneficio de la población en 2025 realizadas

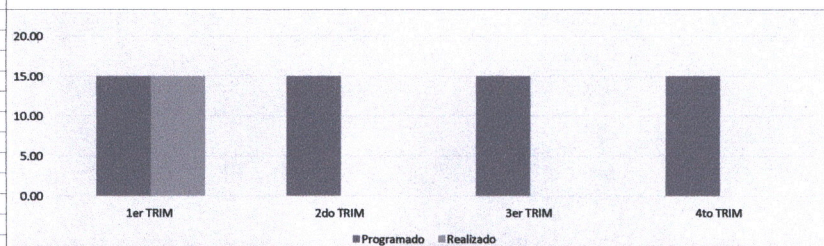
Calendarización Programado											
ENERO	FEBRERO	MARZO	ABRIL	MAYO	JUNIO	JULIO	AGOSTO	SEPTIEMBRE	OCTUBRE	NOVIEMBRE	DIEMBRE
1	1	1									
											Acumulable 3

Referencias Adicionales

Meta Realizada

Mes	Valor Programado	Valor Realizado
1er TRIM	3.00	3.00
2do TRIM	4.00	0.00
3er TRIM	3.00	0.00
4to TRIM	3.00	0.00
TOTAL	100.00%	25%

Gráfica de Comportamiento de avance del Indicador



Observaciones

PARA EL PERIODO QUE SE REPORTA SE HA ATENDIDO ESTE INDICADOR CONFORME A LO PROGRAMADO, RESULTANDO EN EL 30.77% CORRESPONDIENTE AL PRIMER TRIMESTRE, CON UN EJERCICIO PRESUPUESTAL DEL 27.57% QUE ACUMULATIVAMENTE ES RAZONABLE CON EL EJERCICIO DE RECURSOS, CONSIDERANDO QUE LA EVALUACIÓN DE ESTE NIVEL SE ENCUENTRA PROGRAMADA DE MANERA ANUAL

C. ERICK MARTÍN TECUAUTZIN REFUGIO
CONTRALOR MUNICIPAL

GOBIERNO DE
SAN MARTÍN
TOTOLTEPEC, PUE.
CONTRALORÍA MUNICIPAL
2024-2027


ANEXO
EVIDENCIA DEL COMPONENTE 5

COMPONENTE 5

Número de acciones en materia jurídica en beneficio de la población en 2025 realizadas

Periodo

1er Trimestre 2025





FICHA DE INDICADORES DEL PROGRAMA
PRESUPUESTARIO
M-01 Gobierno Administración Pública

Conclusiones

Periodo

1er Trimestre 2025

El desarrollo social se centra en las personas y en su incorporación a los procesos de desarrollo, prestando especial atención al complejo fenómeno de la pobreza y su asociación con problemáticas como marginación, vulnerabilidad, desigualdad, exclusión y aislamiento, se realizó: Durante este año de gestión llevamos a cabo actividades en beneficio de nuestras mujeres, desde capacitaciones que nos llevan a enfatizar y sensibilizar sobre el tema de la equidad de género; conmemoramos el día internacional de la mujer, con un convivio significativo, con la participación de 50 personas, además de ser complementada con una plática psicológica; se inició un curso que tuvo una duración de 2 semanas en la que a un grupo de mujeres se les enseñó a manejar un auto estándar en el cual 12 mujeres participaron en este curso, reforzando así nuestro compromiso de reducir las brechas de desigualdad entre mujeres y hombres; Durante este primer año se realizó la inscripción para 2 programas sociales, a los cuales hubo apertura pública para que se anotara n las personas que lo necesitaran; llevamos a cabo 3 platicas en la telesecundaria "José María Chico Linares" con la participación de 50 alumnos en promedio, con estas se intenta concientizar de la importancia de la inclusión del género y de los más vulnerables en las actividades y acciones de este municipio; entrega de lentes para vista cansada, además de entrega de despensa a las personas beneficiadas de los programas alimentarios 1000 días y grupos prioritarios; entrega de despensa a los comités de los desayunadores en su modalidad caliente y frío; curso de verano con niños de 7 a 12 años de edad con la participación de 30 niños; Se llevo a cabo una jornada ciudadana en coordinación con personal del SEDIF en la cual se realizaron expedientes para aparatos ortopédicos y para los programas alimentarios, de los cuales estamos en espera de los aparatos solicitados; Gestionamos y se realizó de manera gratuita 50 ultrasonidos, 50 coloscopía, 32 electrocardiogramas y 50 consultas gratuitas.

Con la finalidad de Promover un Buen Gobierno, eficiente y enfocado en resultados, nos hemos comprometido con la atención ciudadana realizando las siguientes acciones: Atención a 6000 solicitudes; Se realizaron sesiones de cabildo en tiempo y forma; En secretaria general llevamos a cabo la expedición de documentos que dan validez de actos o acciones, así como otorgan la veracidad de un hecho; Se llevaron a cabo más de 100 acciones encaminadas al control y vigilancia en el ejercicio de los recursos públicos financieros y materiales, así como para el fortalecimiento de la gestión municipal; Durante este año de gestión se realizó la creación y actualización del archivo municipal, es para darle el tratamiento y espacio correcto a toda la documentación que se encontraba en mal estado; la Unidad de Transparencia solicitó mediante oficio, de forma trimestral, a cada área del Ayuntamiento, la entrega de la información necesaria para dar cumplimiento a las obligaciones de transparencia. Dichas solicitudes tuvieron como propósito garantizar la publicación y difusión oportuna de la información, así como subsanar las omisiones detectadas en los registros recibidos de la administración anterior; se atendieron 30 solicitudes de información, las cuales fueron atendidas en tiempo y forma; Con relación a la verificación realizada por el Instituto Nacional de Transparencia, Acceso a la Información correspondiente al año 2025, se informa que este sujeto obligado obtuvo un nivel de cumplimiento del 95%, de conformidad con los lineamientos establecidos por dicho Instituto.

C. ERICK MARTÍN TECUAUTZIN REFUGIO
CONTRALOR MUNICIPAL



GOBIERNO DE
SAN MARTÍN
TOTOLTEPEC, PUE.
CONTRALORÍA MUNICIPAL
2024-2027



**FICHA DE INDICADORES DEL PROGRAMA PRESUPUESTARIO
R02-Seguridad Pública y Protección Civil**

FIN

Datos de Identificación del Indicador

Periodo **1er Trimestre 2025**

Objetivo

Contribuir al incremento de la seguridad pública municipal mediante acciones de fortalecimiento de los sistemas de seguridad pública y protección civil municipal

Nombre del Indicador

Porcentaje de acciones fortaleciendo la seguridad pública y protección civil municipal

Nombre del Área Responsable(s) del indicador

POLICIA, TESORERIA

Tipo de indicador

ESTRATEGICO

Frecuencia de Medición

MENSUAL

Dimensión del Indicador

EFICACIA

Unidad de medida

ACCIONES

Método de cálculo

$(V1/V2)*10$

Tipo de Formula

PORCENTAJE

Información de Metas

Línea base

Valor	Año	Periodo	Meta
25	2024	MARZO	25.00%

Características de las Variables (Metadatos)

Variable 1

Nombre de la variable

Total de acciones en materia de seguridad pública municipal y protección civil municipal en 2025

Calendarización Programado

ENERO	FEBRERO	MARZO	ABRIL	MAYO	JUNIO	JULIO	AGOSTO	SEPTIEMBRE	OCTUBRE	NOVIEMBRE	DICIEMBRE
9	9	9	10	9	9	9	9	10	10	9	9
											Acumulado
											111

Variable 2

Nombre de la variable

Total de acciones programadas en el año 2025, en materia de seguridad pública y protección civil municipal

Calendarización Programado

ENERO	FEBRERO	MARZO	ABRIL	MAYO	JUNIO	JULIO	AGOSTO	SEPTIEMBRE	OCTUBRE	NOVIEMBRE	DICIEMBRE
9	9	9	10	9	9	9	9	10	10	9	9
											Acumulado
											111

Valor alcanzado

Variable 1

Nombre de la variable

Total de acciones programadas en el año 2025, en materia de seguridad pública y protección civil municipal

Calendarización Programado

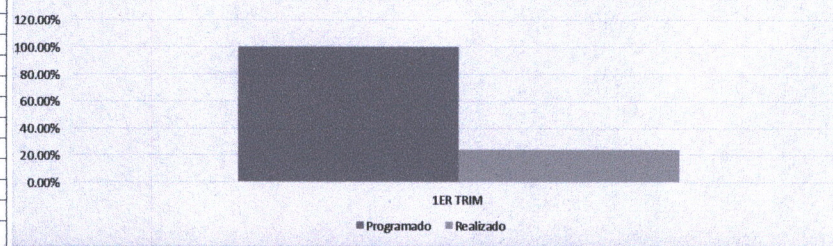
ENERO	FEBRERO	MARZO	ABRIL	MAYO	JUNIO	JULIO	AGOSTO	SEPTIEMBRE	OCTUBRE	NOVIEMBRE	DICIEMBRE
9	9	9									
											Acumulado
											27

Referencias Adicionales

Meta Realizada

Mes	Valor Programado	Valor Realizado
1ER TRIM	100.00%	24.32%
TOTAL	100%	24%

Gráfica de Comportamiento de avance del Indicador



Observaciones

PARA EL PERIODO QUE SE REPORTA SE HA ATENDIDO ESTE INDICADOR CONFORME A LO PROGRAMADO, RESULTANDO EN EL 24.32% CORRESPONDIENTE AL PRIMER TRIMESTRE, CON UN EJERCICIO PRESUPUESTAL DEL 14.75% QUE ACUMULATIVAMENTE ES RAZONABLE CON EL EJERCICIO DE RECURSOS, CONSIDERANDO QUE LA EVALUACIÓN DE ESTE NIVEL SE ENCUENTRA PROGRAMADA DE MANERA ANUAL

C. ERICK MARTÍN TECUAUTZÍN REFUGIO
CONTRALOR MUNICIPAL

ESTADOS UNIDOS MEXICANOS
GOBIERNO DE
SAN MARTÍN
TOTOLTEPEC, PUE.
CONTRALORÍA MUNICIPAL
2024-2027



**FICHA DE INDICADORES DEL PROGRAMA PRESUPUESTARIO
R02-Seguridad Pública y Protección Civil**

PROPOSITO

Datos de Identificación del Indicador

Periodo **1er Trimestre 2025**

Objetivo

La población del Municipio de San Martín Totoltepec cuenta con mejor seguridad pública y protección civil municipal

Nombre del Indicador

Porcentaje de personas beneficiadas con acciones en materia de seguridad pública municipal y protección civil municipal

Nombre del Área Responsable(s) del indicador

PRESIDENCIA, TESORERÍA

Tipo de indicador

ESTRATEGICO

Frecuencia de Medición

TRIMESTRAL

Dimensión del Indicador

EFICACIA

Unidad de medida

PERSONAS

Método de cálculo

$(V1/V2)*10$

Tipo de Formula

PORCENTAJE

Información de Metas

Línea base

Valor

Año

Periodo

Meta

692

2024

MARZO

25.00%

Características de las Variables (Metadatos)

Variable 1

Nombre de la variable

Número personas beneficiadas con acciones de seguridad pública y protección civil municipal en 2025

Calendarización Programado

ENERO	FEBRERO	MARZO	ABRIL	MAYO	JUNIO	JULIO	AGOSTO	SEPTIEMBRE	OCTUBRE	NOVIEMBRE	DICIEMBRE
		130			140			130			150
											Acumulable
											550

Variable 2

Nombre de la variable

Total de población del Municipio a último registro 2015

Calendarización Programado

ENERO	FEBRERO	MARZO	ABRIL	MAYO	JUNIO	JULIO	AGOSTO	SEPTIEMBRE	OCTUBRE	NOVIEMBRE	DICIEMBRE
		140			180			180			192
											Acumulable
											692

Valor alcanzado

Variable 1

Nombre de la variable

Número personas beneficiadas con acciones de seguridad pública y protección civil municipal en 2025

Calendarización Programado

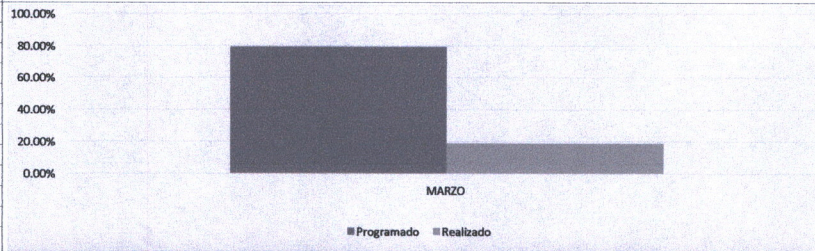
ENERO	FEBRERO	MARZO	ABRIL	MAYO	JUNIO	JULIO	AGOSTO	SEPTIEMBRE	OCTUBRE	NOVIEMBRE	DICIEMBRE
		130									
											Acumulable
											130

Referencias Adicionales

Meta Realizada

Mes	Valor Programado	Valor Realizado
MARZO	79.48%	18.79%
TOTAL	79.48%	19%

Gráfica de Comportamiento de avance del Indicador



Observaciones

PARA EL PERIODO QUE SE REPORTA SE HA ATENDIDO ESTE INDICADOR CONFORME A LO PROGRAMADO, RESULTANDO EN EL 23.64% CORRESPONDIENTE AL PRIMER TRIMESTRE, CON UN EJERCICIO PRESUPUESTAL DEL 14.75% QUE ACUMULATIVAMENTE ES RAZONABLE CON EL EJERCICIO DE RECURSOS, CONSIDERANDO QUE LA EVALUACIÓN DE ESTE NIVEL SE ENCUENTRA PROGRAMADA DE MANERA ANUAL

C. Erick Martín Tecuautzin Refugio
C. ERICK MARTÍN TECUAUTZIN REFUGIO
CONTRALOR MUNICIPAL



GOBIERNO DE
SAN MARTÍN
TOTOLTEPEC, PUE.
CONTRALORÍA MUNICIPAL
2024-2027




**ANEXO
EVIDENCIA DEL PROPOSITO**

PROPOSITO

Número personas beneficiadas con acciones de seguridad pública y protección civil municipal en 2025

Periodo

1er Trimestre 2025





FICHA DE INDICADORES DEL PROGRAMA PRESUPUESTARIO
R02-Seguridad Pública y Protección Civil

COMPONENTE 1

Datos de Identificación del Indicador

Periodo 1er Trimestre 2025

Objetivo

Acciones de prevención y participación ciudadana en materia de seguridad pública y protección civil municipal implementadas

Nombre del indicador

Porcentaje de acciones de prevención y participación ciudadana implementadas

Nombre del Área Responsable(s) del indicador

POLICIA

Tipo de indicador

ESTRATEGICO

Frecuencia de Medición

MENSUAL

Dimensión del Indicador

EFICACIA

Unidad de medida

ACCIONES

Método de cálculo

$(V1/V2)*100$

Tipo de Fórmula

PORCENTAJE

Información de Metas

Línea base

Valor

24

Año

2024

Periodo

MARZO

Meta

25 00%

Características de las Variables (Metadatos)

Variable 1

Nombre de la variable

Número de acciones de prevención y participación ciudadana en materia de seguridad pública y protección civil municipal en 2025

Calendarización Programado

ENERO	FEBRERO	MARZO	ABRIL	MAYO	JUNIO	JULIO	AGOSTO	SEPTIEMBRE	OCTUBRE	NOVIEMBRE	DICEMBRE
5	5	5	5	5	5	5	5	8	5	5	5
											Acumulable
											61

Variable 2

Nombre de la variable

Total de acciones programadas en 2025

Calendarización Programado

ENERO	FEBRERO	MARZO	ABRIL	MAYO	JUNIO	JULIO	AGOSTO	SEPTIEMBRE	OCTUBRE	NOVIEMBRE	DICEMBRE
5	5	5	5	5	5	5	5	8	5	5	5
											Acumulable
											61

Valor alcanzado

Variable 1

Nombre de la variable

Número de acciones de prevención y participación ciudadana en materia de seguridad pública y protección civil municipal en 2025

Calendarización Programado

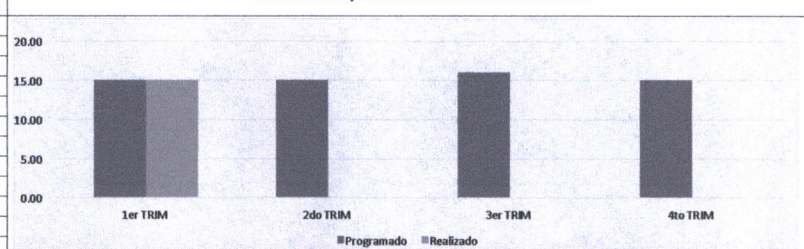
ENERO	FEBRERO	MARZO	ABRIL	MAYO	JUNIO	JULIO	AGOSTO	SEPTIEMBRE	OCTUBRE	NOVIEMBRE	DICEMBRE
5	5	5									
											Acumulable
											15

Referencias Adicionales

Meta Realizada

Mes	Valor Programado	Valor Realizado
1er TRIM	15.00	15.00
2do TRIM	15.00	0.00
3er TRIM	16.00	0.00
4to TRIM	15.00	0.00
TOTAL	100.00%	25%

Gráfica de Comportamiento de avance del Indicador



Observaciones

PARA EL PERIODO QUE SE REPORTA SE HA ATENDIDO ESTE INDICADOR CONFORME A LO PROGRAMADO, RESULTANDO EN EL 24.59% CORRESPONDIENTE AL PRIMER TRIMESTRE, CON UN EJERCICIO PRESUPUESTAL DEL 14.75% QUE ACUMULATIVAMENTE ES RAZONABLE CON EL EJERCICIO DE RECURSOS, CONSIDERANDO QUE LA EVALUACIÓN DE ESTE NIVEL SE ENCUENTRA PROGRAMADA DE MANERA ANUAL

C. ERICK MARTÍN TECUAUTZIN REFUGIO
CONTRALOR MUNICIPAL



GOBIERNO DE
SAN MARTÍN
TOTOLTEPEC, PUE.
CONTRALORIA MUNICIPAL
2024-2027

ANEXO EVIDENCIA DEL COMPONENTE 1

COMPONENTE 1

Número de acciones de prevención y participación ciudadana en materia de seguridad pública y protección civil municipal en 2025

Periodo

1er Trimestre 2025





FICHA DE INDICADORES DEL PROGRAMA PRESUPUESTARIO
R02-Seguridad Pública y Protección Civil

COMPONENTE 2

Datos de Identificación del Indicador

Objetivo		Periodo	1er Trimestre 2025
Acciones de reacción en materia de seguridad pública y protección civil municipal operando			
Nombre del Indicador			
Porcentaje de acciones de reacción y atención en materia de seguridad pública y protección civil realizadas			
Nombre del Área Responsable(s) del indicador	TESORERÍA MUNICIPAL	Tipo de indicador	ESTRATEGICO
Frecuencia de Medición	MENSUAL	Dimensión del Indicador	EFICACIA
Unidad de medida	ACCIONES	Método de cálculo	
Tipo de Formula	PORCENTAJE		$(V1/V2)*10$

Información de Metas

Línea base	Valor	Año	Periodo	Meta
	12	2024	MARZO	25.00%

Características de las Variables (Metadatos)

Variable 1

Nombre de la variable											
Número de acciones de reacción y atención en materia de seguridad pública y protección civil municipal realizadas en 2025											
Calendarización Programado											
ENERO	FEBRERO	MARZO	ABRIL	MAYO	JUNIO	JULIO	AGOSTO	SEPTIEMBRE	OCTUBRE	NOVIEMBRE	DICIEMBRE
4	4	4	4	4	4	4	4	4	4	4	4
											48

Variable 2

Nombre de la variable											
Total de acciones realizadas en 2025											
Calendarización Programado											
ENERO	FEBRERO	MARZO	ABRIL	MAYO	JUNIO	JULIO	AGOSTO	SEPTIEMBRE	OCTUBRE	NOVIEMBRE	DICIEMBRE
4	4	4	4	4	4	4	4	4	4	4	4
											Acumulable
											48

Valor alcanzado

Variable 1

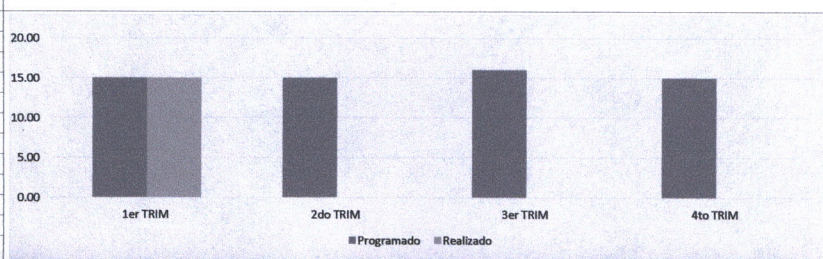
Nombre de la variable											
Número de acciones de reacción y atención en materia de seguridad pública y protección civil municipal realizadas en 2025											
Calendarización Programado											
ENERO	FEBRERO	MARZO	ABRIL	MAYO	JUNIO	JULIO	AGOSTO	SEPTIEMBRE	OCTUBRE	NOVIEMBRE	DICIEMBRE
4	4	4									
											Acumulable
											12

Referencias Adicionales

Meta Realizada

Mes	Valor Programado	Valor Realizado
1er TRIM	12.00	12.00
2do TRIM	12.00	0.00
3er TRIM	12.00	0.00
4to TRIM	12.00	0.00
TOTAL	100.00%	25%

Gráfica de Comportamiento de avance del Indicador



Observaciones

PARA EL PERIODO QUE SE REPORTA SE HA ATENDIDO ESTE INDICADOR CONFORME A LO PROGRAMADO, RESULTANDO EN EL 25% CORRESPONDIENTE AL PRIMER TRIMESTRE, CON UN EJERCICIO PRESUPUESTAL DEL 14.75% QUE ACUMULATIVAMENTE ES RAZONABLE CON EL EJERCICIO DE RECURSOS, CONSIDERANDO QUE LA EVALUACIÓN DE ESTE NIVEL SE ENCUENTRA PROGRAMADA DE MANERA ANUAL

C. ERICK MARTÍN TECUAUTZÍN REFUGIO
CONTRALOR MUNICIPAL

GOBIERNO DE
SAN MARTÍN
TOTOLTEPEC, PUE.
CONTRALORÍA MUNICIPAL
2024-2027




**ANEXO
EVIDENCIA DEL COMPONENTE 2**

COMPONENTE 2

Número de acciones de reacción y atención en materia de seguridad pública y protección civil municipal realizadas en 2025

Periodo

1er Trimestre 2025





FICHA DE INDICADORES DEL PROGRAMA PRESUPUESTARIO
R02-Seguridad Pública y Protección Civil

COMPONENTE 3

Datos de Identificación del Indicador

Objetivo: Acciones de fortalecimiento de capacidades y profesionalización en materia de seguridad pública y protección civil municipal operando

Periodo: 1er Trimestre 2025

Nombre del Indicador

Porcentaje de acciones de fortalecimiento de capacidades y profesionalización realizadas

Nombre del Área Responsable(s) del indicador

POLICIA

Tipo de indicador

ESTRATEGICO

Frecuencia de Medición

MENSUAL

Dimensión del Indicador

EFICACIA

Unidad de medida

ACCIONES

Método de cálculo

$(V1/V2)*10$

Tipo de Formula

PORCENTAJE

Información de Metas

Línea base

Valor

Año

Periodo

Meta

25.00%

1

2024

MARZO

Características de las Variables (Metadatos)

Variable 1

Nombre de la variable

Número de acciones en materia de capacidades y profesionalización en materia de seguridad pública y protección civil municipal en 2025

Calendarización Programado

ENERO	FEBRERO	MARZO	ABRIL	MAYO	JUNIO	JULIO	AGOSTO	SEPTIEMBRE	OCTUBRE	NOVIEMBRE	DICIEMBRE
		1									
										1	

Variable 2

Nombre de la variable

Total de acciones programadas en 2025

Calendarización Programado

ENERO	FEBRERO	MARZO	ABRIL	MAYO	JUNIO	JULIO	AGOSTO	SEPTIEMBRE	OCTUBRE	NOVIEMBRE	DICIEMBRE
		1									
										Acumulado	
										1	

Valor alcanzado

Variable 1

Nombre de la variable

Número de acciones en materia de capacidades y profesionalización en materia de seguridad pública y protección civil municipal en 2025

Calendarización Programado

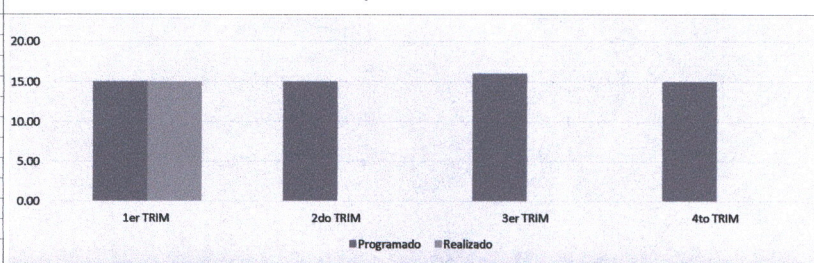
ENERO	FEBRERO	MARZO	ABRIL	MAYO	JUNIO	JULIO	AGOSTO	SEPTIEMBRE	OCTUBRE	NOVIEMBRE	DICIEMBRE
		1									
										Acumulado	
										1	

Referencias Adicionales

Meta Realizada

Mes	Valor Programado	Valor Realizado
1er TRIM	0.00	1.00
2do TRIM	1.00	0.00
3er TRIM	0.00	0.00
4to TRIM	0.00	0.00
TOTAL	100.00%	100%

Gráfica de Comportamiento de avance del Indicador



Observaciones

PARA EL PERIODO QUE SE REPORTA SE HA ATENDIDO ESTE INDICADOR CONFORME A LO PROGRAMADO, RESULTANDO EN EL 100% CORRESPONDIENTE AL PRIMER TRIMESTRE, CON UN EJERCICIO PRESUPUESTAL DEL 14.75% QUE ACUMULATIVAMENTE ES RAZONABLE CON EL EJERCICIO DE RECURSOS, CONSIDERANDO QUE LA EVALUACIÓN DE ESTE NIVEL SE ENCUENTRA PROGRAMADA DE MANERA ANUAL

C. ERICK MARTÍN TECUAUTZIN REFUGIO
CONTRALOR MUNICIPAL

GOBIERNO DE
SAN MARTÍN
TOTOLTEPEC, PUE.
CONTRALORÍA MUNICIPAL
2024-2027





FICHA DE INDICADORES DEL PROGRAMA PRESUPUESTARIO
R02-Seguridad Pública y Protección Civil

COMPONENTE 4

Datos de Identificación del Indicador

Objetivo: Adquisición de las herramientas necesarias para mejoramiento del actuar de las corporaciones de seguridad pública y protección civil operando

Nombre del Indicador: Porcentaje de adquisiciones realizadas

Nombre del Área Responsable(s) del indicador: PRESIDENCIA

Frecuencia de Medición: ANUAL

Unidad de medida: ACCIONES

Tipo de Formula: PORCENTAJE

Tipo de Indicador: ESTRATEGICO

Dimensión del Indicador: EFICACIA

Método de cálculo: $(V1/V2)*10$

Información de Metas

Línea base: Valor 1, Año 2024, Período MARZO, Meta 0.00%

Características de las Variables (Metadatos)

Nombre de la variable: Total de adquisiciones realizadas en el ejercicio fiscal 2025

Calendarización Programado: ENERO, FEBRERO, MARZO, ABRIL, MAYO, JUNIO, JULIO, AGOSTO, SEPTIEMBRE, OCTUBRE, NOVIEMBRE, DICIEMBRE

Variable 1: 1

Nombre de la variable: Total de adquisiciones programadas en 2025

Calendarización Programado: ENERO, FEBRERO, MARZO, ABRIL, MAYO, JUNIO, JULIO, AGOSTO, SEPTIEMBRE, OCTUBRE, NOVIEMBRE, DICIEMBRE

Variable 2: Acumulable 1

Nombre de la variable: Total de adquisiciones realizadas en el ejercicio fiscal 2025

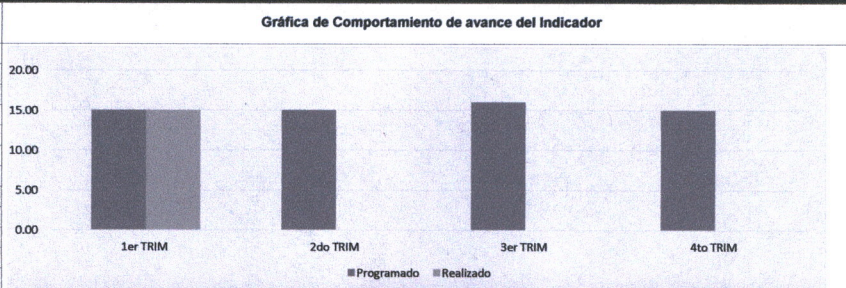
Calendarización Programado: ENERO, FEBRERO, MARZO, ABRIL, MAYO, JUNIO, JULIO, AGOSTO, SEPTIEMBRE, OCTUBRE, NOVIEMBRE, DICIEMBRE

Variable 1: Acumulable 0

Referencias Adicionales

Meta Realizada

Mes	Valor Programado	Valor Realizado
1er TRIM	0.00	0.00
2do TRIM	0.00	0.00
3er TRIM	0.00	0.00
4to TRIM	1.00	0.00
TOTAL	100.00%	0%



Observaciones

PARA EL PERIODO QUE SE REPORTA SE HA ATENDIDO ESTE INDICADOR CONFORME A LO PROGRAMADO, RESULTANDO EN EL 0% CORRESPONDIENTE AL PRIMER TRIMESTRE, CON UN EJERCICIO PRESUPUESTAL DEL 14.75% QUE ACUMULATIVAMENTE ES RAZONABLE CON EL EJERCICIO DE RECURSOS, CONSIDERANDO QUE LA EVALUACIÓN DE ESTE NIVEL SE ENCUENTRA PROGRAMADA DE MANERA ANUAL

C. ERICK MARTÍN TECUAUTZIN REFUGIO
CONTRALOR MUNICIPAL

GOBIERNO DE
**SAN MARTÍN
TOTOLTEPEC, PUE.**
CONTRALORÍA MUNICIPAL
2024-2027



**ANEXO
EVIDENCIA DEL COMPONENTE 4**

COMPONENTE 4

Total de adquisiciones realizadas en el ejercicio fiscal 2025

Periodo

1er Trimestre 2025

EN EL PERIODO QUE SE INFORMA NO SE PROGRAMARON ACTIVIDADES



FICHA DE INDICADORES DEL PROGRAMA
PRESUPUESTARIO
R02-Seguridad Pública y Protección Civil

Conclusiones

Periodo 1er Trimestre 2025

Uno de los pilares fundamentales es la seguridad pública, parte fundamental para el pleno desarrollo de las y los habitantes de San Martín Totoltepec, garantizando un ambiente de paz, un lugar digno donde exista convivencia sana y pacífica y donde todas las personas por igual se sientan a salvo y protegidas de todos los tipos y modalidades de violencia. Se realizaron: Un recorrido diario por las principales calles del municipio; 180 resguardos de las entradas y salidas de las diferentes instituciones educativas; En conjunto con la policía estatal y otros municipios vecinos de la región se llevaron a cabo 18 operativos, por las principales calles del municipio; De manera más directa al servicio de la comunidad se brindaron 8 traslados médicos a clínica municipal; Por motivos de eventos masivos tales como las fiestas patronales, eventos culturales y de celebraciones patrias se brindaron 10 resguardos de distintos eventos en plazas públicas; 1 resguardo de evento religioso y un resguardo del desfile del 5 de mayo; Para el buen desempeño de las funciones de los elementos de seguridad se realizaron mantenimientos a las diferentes unidades de transporte patrulla; Se realizó la adquisición y colocación de 6 cámaras de videovigilancia en la parte exterior de la comandancia de policía municipal; Se realizó una capacitación de diferentes índoles en materia de seguridad pública, mejorando así la forma de conducción ante los diferentes escenarios que se nos presenten, además de siempre respetar los derechos humanos de los ciudadanos; Se realizaron los simulacros del día 29 de abril y 19 de septiembre de 2025 para preparar y concientizar a las personas de lo que se debe de hacer en caso de un temblor.

C. ERICK MARTÍN TECUAUTZIN REFUGIO
CONTRALOR MUNICIPAL



GOBIERNO DE
SAN MARTÍN
TOTOLTEPEC, PUE.
CONTRALORÍA MUNICIPAL
2024-2027



**FICHA DE INDICADORES DEL PROGRAMA PRESUPUESTARIO
F03-Fomento Económico**

FIN

Datos de Identificación del Indicador

Periodo: **1er Trimestre 2025**

Objetivo

Contribuir al impulso económico en el Municipio de San Martín Totoltepec mediante el fomento turístico, cultural y productivo que promueva la igualdad entre hombres y mujeres

Nombre del Indicador

Porcentaje de acciones fomento turístico y productivo implementados

Nombre del Área Responsable(s) del indicador

TESORERÍA

Tipo de indicador

ESTRATEGICO

Frecuencia de Medición

MENSUAL

Dimensión del Indicador

EFICACIA

Unidad de medida

ACCIONES

Método de cálculo

$(V1/V2)*10$

Tipo de Formula

PORCENTAJE

Información de Metas

Línea base

Valor

Año

Periodo

Meta

25.00%

2

2024

MARZO

Características de las Variables (Metadatos)

Variable 1

Nombre de la variable

Número de acciones implementados que fomenten el desarrollo económico del municipio

Calendarización Programado

ENERO	FEBRERO	MARZO	ABRIL	MAYO	JUNIO	JULIO	AGOSTO	SEPTIEMBRE	OCTUBRE	NOVIEMBRE	DIEMBRE
	1	3		1	5			4	1	1	1

Acumutable

17

Variable 2

Nombre de la variable

Total de acciones considerados que impacten en el desarrollo económico del Municipio

Calendarización Programado

ENERO	FEBRERO	MARZO	ABRIL	MAYO	JUNIO	JULIO	AGOSTO	SEPTIEMBRE	OCTUBRE	NOVIEMBRE	DIEMBRE
	1	3		1	5			4	1	1	1

Acumutable

17

Valor alcanzado

Variable 1

Nombre de la variable

Total de acciones considerados que impacten en el desarrollo económico del Municipio

Calendarización Programado

ENERO	FEBRERO	MARZO	ABRIL	MAYO	JUNIO	JULIO	AGOSTO	SEPTIEMBRE	OCTUBRE	NOVIEMBRE	DIEMBRE
	1	3									

Acumutable


4

Referencias Adicionales

Meta Realizada

Mes	Valor Programado	Valor Realizado
1ER TRIM	100.00%	23.53%
TOTAL	100%	24%

Gráfica de Comportamiento de avance del Indicador



Observaciones

PARA EL PERIODO QUE SE REPORTA SE HA ATENDIDO ESTE INDICADOR CONFORME A LO PROGRAMADO, RESULTANDO EN EL 23.53% CORRESPONDIENTE AL PRIMER TRIMESTRE, CON UN EJERCICIO PRESUPUESTAL DEL 46.54% QUE ACUMULATIVAMENTE ES RAZONABLE CON EL EJERCICIO DE RECURSOS, CONSIDERANDO QUE LA EVALUACIÓN DE ESTE NIVEL SE ENCUENTRA PROGRAMADA DE MANERA ANUAL

C. Erick Martín Tecuautzín Refugio

C. ERICK MARTÍN TECUAUTZÍN REFUGIO
CENTRALOR MUNICIPAL



GOBIERNO DE
**SAN MARTÍN
TOTOLTEPEC, PUE.**

CONTRALORIA MUNICIPAL

2024-2027



FICHA DE INDICADORES DEL PROGRAMA PRESUPUESTARIO
F03-Fomento Económico

PROPOSITO

Datos de Identificación del Indicador

Periodo 1er Trimestre 2025

Objetivo

La población del Municipio de San Martín Totoltepec cuenta con acciones que promueven el fomento económico, cultural y turismo con perspectiva de género

Nombre del Indicador

Porcentaje de población que se beneficia con acciones de fomento económico y turismo con perspectiva de género

Nombre del Área Responsable(s) del indicador

TESORERÍA

Tipo de indicador

ESTRATEGICO

Frecuencia de Medición

ANUAL

Dimensión del Indicador

EFICACIA

Unidad de medida

HABITANTES

Método de cálculo

$(V1/V2)*10$

Tipo de Formula

PORCENTAJE

Información de Metas

Línea base

Valor

Año

Periodo

Meta

692

2024

MARZO

25.00%

Características de las Variables (Metadatos)

Variable 1

Nombre de la variable

Población beneficiada con acciones de fomento económico y turismo con perspectiva de género

Calendarización Programado

ENERO	FEBRERO	MARZO	ABRIL	MAYO	JUNIO	JULIO	AGOSTO	SEPTIEMBRE	OCTUBRE	NOVIEMBRE	ENERO	ENERO
												692

Acumulable

692

Variable 2

Nombre de la variable

Total de población del municipio

Calendarización Programado

ENERO	FEBRERO	MARZO	ABRIL	MAYO	JUNIO	JULIO	AGOSTO	SEPTIEMBRE	OCTUBRE	NOVIEMBRE	ENERO	ENERO
												692

Acumulable

692

Valor alcanzado

Variable 1

Nombre de la variable

Población beneficiada con acciones de fomento económico y turismo con perspectiva de género

Calendarización Programado

ENERO	FEBRERO	MARZO	ABRIL	MAYO	JUNIO	JULIO	AGOSTO	SEPTIEMBRE	OCTUBRE	NOVIEMBRE	ENERO	ENERO
		150										150

Acumulable

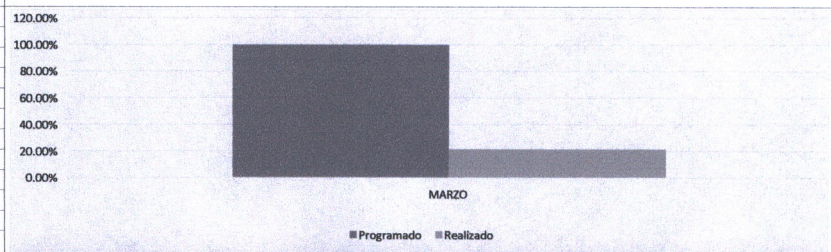
150

Referencias Adicionales

Meta Realizada

Mes	Valor Programado	Valor Realizado
MARZO	100.00%	21.68%
TOTAL	100.00%	22%

Gráfica de Comportamiento de avance del Indicador



Observaciones

PARA EL PERIODO QUE SE REPORTA SE HA ATENDIDO ESTE INDICADOR CONFORME A LO PROGRAMADO, RESULTANDO EN EL 21.68% CORRESPONDIENTE AL PRIMER TRIMESTRE, CON UN EJERCICIO PRESUPUESTAL DEL 46.54% QUE ACUMULATIVAMENTE ES RAZONABLE CON EL EJERCICIO DE RECURSOS, CONSIDERANDO QUE LA EVALUACIÓN DE ESTE NIVEL SE ENCUENTRA PROGRAMADA DE MANERA ANUAL

C. ERIC MARTÍN TECUAUTZIN REFUGIO
CONTRALOR MUNICIPAL



GOBIERNO DE
SAN MARTÍN
TOTOLTEPEC, PUE.
CONTRALORÍA MUNICIPAL
2024-2027

ANEXO
EVIDENCIA DEL PROPOSITO

PROPOSITO

Población beneficiada con acciones de fomento económico y turismo con perspectiva de género

Periodo

1er Trimestre 2025





FICHA DE INDICADORES DEL PROGRAMA PRESUPUESTARIO
F03-Fomento Económico

COMPONENTE 1

Datos de Identificación del Indicador

Periodo 1er Trimestre 2025

Objetivo

Acciones en materia de fomento al campo y productores implementada

Nombre del indicador

Porcentaje de acciones en materia de fomento al campo y productores con enfoque de género

Nombre del Área Responsable(s) del indicador

TESORERIA

Tipo de indicador

ESTRATEGICO

Frecuencia de Medición

MENSUAL

Dimensión del Indicador

EFICACIA

Unidad de medida

ACCIONES

Método de calculo

(V1/V2)*10

Tipo de Formula

PORCENTAJE

Información de Metas

Línea base

Valor

1

Año

2024

Periodo

MARZO

Meta

25.00%

Características de las Variables (Metadatos)

Variable 1

Nombre de la variable

Número de acciones en materia de fomento al campo y productores con enfoque de género

Calendarización Programado

ENERO	FEBRERO	MARZO	ABRIL	MAYO	JUNIO	JULIO	AGOSTO	SEPTIEMBRE	OCTUBRE	NOVIEMBRE	DIEMBRE
	1	3		1	5			1	1	1	1
											Acumulable
											14

Variable 2

Nombre de la variable

Total de acciones en materia de fomento al campo programadas

Calendarización Programado

ENERO	FEBRERO	MARZO	ABRIL	MAYO	JUNIO	JULIO	AGOSTO	SEPTIEMBRE	OCTUBRE	NOVIEMBRE	DIEMBRE
	1	3		1	5			1	1	1	1
											Acumulable
											14

Valor alcanzado

Variable 1

Nombre de la variable

Número de acciones en materia de fomento al campo y productores con enfoque de género

Calendarización Programado

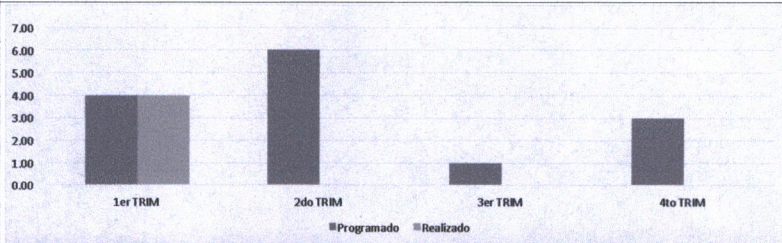
ENERO	FEBRERO	MARZO	ABRIL	MAYO	JUNIO	JULIO	AGOSTO	SEPTIEMBRE	OCTUBRE	NOVIEMBRE	DIEMBRE
	1	3									
											Acumulable
											4

Referencias Adicionales

Meta Realizada

Mes	Valor Programado	Valor Realizado
1er TRIM	4.00	4.00
2do TRIM	6.00	0.00
3er TRIM	1.00	0.00
4to TRIM	3.00	0.00
TOTAL	100.00%	25%

Gráfica de Comportamiento de avance del Indicador



Observaciones

PARA EL PERIODO QUE SE REPORTA SE HA ATENDIDO ESTE INDICADOR CONFORME A LO PROGRAMADO, RESULTANDO EN EL 28.57% CORRESPONDIENTE AL PRIMER TRIMESTRE, CON UN EJERCICIO PRESUPUESTAL DEL 46.54% QUE ACUMULATIVAMENTE ES RAZONABLE CON EL EJERCICIO DE RECURSOS, CONSIDERANDO QUE LA EVALUACIÓN DE ESTE NIVEL SE ENCUENTRA PROGRAMADA DE MANERA ANUAL

C. ERICK MARTÍN TECUAUTZÍN REFUGIO
CONTRALOR MUNICIPAL



GOBIERNO DE
SAN MARTÍN
TOTOLTEPEC, PUE.
CONTRALORÍA MUNICIPAL
2024-2027


ANEXO
EVIDENCIA DEL COMPONENTE 1

COMPONENTE 1

Número de acciones en materia de fomento al campo y productores con enfoque de género

Periodo

1er Trimestre 2025





FICHA DE INDICADORES DEL PROGRAMA PRESUPUESTARIO
F03-Fomento Económico

COMPONENTE 2

Datos de Identificación del Indicador

Periodo 1er Trimestre 2025

Objetivo

Acciones turísticas, de rescate y preservación de tradiciones con perspectiva de género logradas

Nombre del Indicador

Porcentaje de acciones turísticas de rescate y preservación de tradiciones con enfoque de género

Nombre del Área Responsable(s) del indicador

TESORERÍA MUNICIPAL

Tipo de indicador

ESTRATEGICO

Frecuencia de Medición

ANUAL

Dimensión del Indicador

EFICACIA

Unidad de medida

ACCIONES

Método de cálculo

$(V1/V2)*10$

Tipo de Formula

PORCENTAJE

Información de Metas

Línea base

Valor

Año

Periodo

Meta

25.00%

1

2024

MARZO

Características de las Variables (Metadatos)

Variable 1

Nombre de la variable

Número de acciones turísticas de rescate y preservación de tradiciones con enfoque de género

Calendarización Programado

ENERO	FEBRERO	MARZO	ABRIL	MAYO	JUNIO	JULIO	AGOSTO	SEPTIEMBRE	OCTUBRE	NOVIEMBRE	DICIEMBRE
								3			
											3

Variable 2

Nombre de la variable

Total de acciones turísticas programadas

Calendarización Programado

ENERO	FEBRERO	MARZO	ABRIL	MAYO	JUNIO	JULIO	AGOSTO	SEPTIEMBRE	OCTUBRE	NOVIEMBRE	DICIEMBRE
								3			
											Acumulable
											3

Valor alcanzado

Variable 1

Nombre de la variable

Número de acciones turísticas de rescate y preservación de tradiciones con enfoque de género

Calendarización Programado

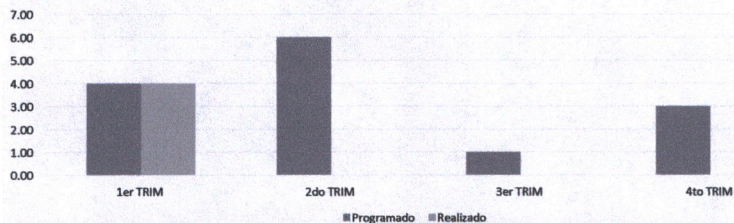
ENERO	FEBRERO	MARZO	ABRIL	MAYO	JUNIO	JULIO	AGOSTO	SEPTIEMBRE	OCTUBRE	NOVIEMBRE	DICIEMBRE
											Acumulable
											0

Referencias Adicionales

Meta Realizada

Mes	Valor Programado	Valor Realizado
1er TRIM	0.00	0.00
2do TRIM	0.00	0.00
3er TRIM	3.00	0.00
4to TRIM	0.00	0.00
TOTAL	100.00%	0%

Gráfica de Comportamiento de avance del Indicador



Observaciones

PARA EL PERIODO QUE SE REPORTA SE HA ATENDIDO ESTE INDICADOR CONFORME A LO PROGRAMADO, RESULTANDO EN EL 0% CORRESPONDIENTE AL PRIMER TRIMESTRE, CON UN EJERCICIO PRESUPUESTAL DEL 46.54% QUE ACUMULATIVAMENTE ES RAZONABLE CON EL EJERCICIO DE RECURSOS, CONSIDERANDO QUE LA EVALUACIÓN DE ESTE NIVEL SE ENCUENTRA PROGRAMADA DE MANERA ANUAL

C. ERICK MARTÍN TECUAUTZIN REFUGIO
CONTRALOR MUNICIPAL

GOBIERNO DE
SAN MARTÍN
TOTOLTEPEC, PUE.
CONTRALORIA MUNICIPAL
2024-2027



**ANEXO
EVIDENCIA DEL COMPONENTE 2**

COMPONENTE 2

Número de acciones turísticas de rescate y preservación de tradiciones con enfoque de género

Período

1er Trimestre 2025

**POR EL PERIODO QUE SE INFORMA NO SE PROGRAMARON
ACCIONES**



FICHA DE INDICADORES DEL PROGRAMA
PRESUPUESTARIO
F03-Fomento Económico

Conclusiones

Periodo 1er Trimestre 2025

Las y los agricultores y productores locales son una pieza clave en el desarrollo económico y social de San Martín Totoltepec, brindan sustento alimenticio básico a las familias y promueven acciones de cuidado al medio ambiente en el desempeño de sus actividades, se realizaron: se realizaron los trabajos de rehabilitación de caminos saca cosecha; Reforestamos con árboles en la calle 5 de mayo y la escuela primaria de nuestro municipio, plantando 80 árboles; Hicimos entrega de constancias de posesión a beneficiarios del programa, dándoles así la certeza de su producción, además de otorgar los elementos documentales para ser probables beneficiarios de los programas; Llevamos a cabo faena para limpiar los caminos a los hawueyes, 3 veces en este año, además de la limpieza de los 7 hawueyes para contar con el vital líquido sin contaminación.

A través del gimnasio municipal hemos puesto a disposición un espacio para que todas las personas que quieran acudir a realizar actividad física lo hagan; Además, en coordinación con el zumbaton estatal 2025, en la cancha principal se participó en el primer zumbatón donde se realizaron actividades; Se organizó el desfile de día de muertos; celebramos la fiesta patronal en honor a San Martín Caballero; Se organizó desfile navideño en conjunto con el dif municipal, con la participación de botargas y participación de ciudadanos del municipio; Se realizó la primer posada navideña a cargo del sistema dif municipal; Se entregaron juguetes y rosca de reyes;

Llevamos a cabo el segundo festival del día de la mojarra, en el cual se le dió un apoyo económico a los pescadores para poder preparar las mojarras que se ofrecieron durante el evento; Para el festejo de día del niño se entregaron juguetes a los niños en las diferentes instituciones educativas; Además, en el marco de celebración se solicitó al estado de Puebla en la Secretaría de Cultura la presentación de las caravanas interculturales el día 29 de abril, las cuales nos presentaron obras de teatro, danza floravia, música y talleres. Se contó con la presencia de los alumnos de distintas instituciones educativas; Se dió celebración al aniversario 103 del municipio en donde se realizó un desfile por las calles y después se realizó un evento social; Se celebró del día de la madre en el municipio entregando un pequeño pero significativo obsequio a nuestras festejadas.

C. ERICK MARTÍN TECUAUTZIN REFUGIO
CONTRALOR MUNICIPAL



GOBIERNO DE
SAN MARTÍN
TOTOLTEPEC, PUE.
CONTRALORÍA MUNICIPAL
2024-2027



**FICHA DE INDICADORES DEL PROGRAMA PRESUPUESTARIO
K4-Inversión Pública**

FIN

Datos de Identificación del Indicador

Periodo **1er Trimestre 2025**

Objetivo

Contribuir a la disminución de las desigualdades sociales en el Municipio de San Martín Totoltepec mediante obras y acciones de infraestructura social básica necesaria y prioritaria.

Nombre del Indicador

Porcentaje de acciones de infraestructura social básica ejecutadas

Nombre del Área Responsable(s) del indicador

OBRA PÚBLICA

Tipo de indicador

ESTRATEGICO

Frecuencia de Medición

ANUAL

Dimensión del Indicador

EFICACIA

Unidad de medida

ACCIONES

Método de cálculo

$(V1/V2)*10$

Tipo de Formula

PORCENTAJE

Información de Metas

Línea base

Valor	Año	Periodo	Meta
9	2024	MARZO	0.00%

Características de las Variables (Metadatos)

Variable 1

Nombre de la variable

Número de acciones de infraestructura social básica con enfoque de género realizadas 2025

Calendarización Programado

ENERO	FEBRERO	MARZO	ABRIL	MAYO	JUNIO	JULIO	AGOSTO	SEPTIEMBRE	OCTUBRE	NOVIEMBRE	DICIEMBRE
											12
											Acumulable
											12

Variable 2

Nombre de la variable

Total de acciones de infraestructura programadas

Calendarización Programado

ENERO	FEBRERO	MARZO	ABRIL	MAYO	JUNIO	JULIO	AGOSTO	SEPTIEMBRE	OCTUBRE	NOVIEMBRE	DICIEMBRE
											12
											Acumulable
											12

Valor alcanzado

Variable 1

Nombre de la variable

Total de acciones de infraestructura programadas

Calendarización Programado

ENERO	FEBRERO	MARZO	ABRIL	MAYO	JUNIO	JULIO	AGOSTO	SEPTIEMBRE	OCTUBRE	NOVIEMBRE	DICIEMBRE
		0									
											Acumulable
											0

Referencias Adicionales

Meta Realizada

Nombre de la variable

Total de acciones de infraestructura programadas

1ER TRIM

Valor Programado

Valor Realizado

100.00%


0.00%

TOTAL

100%

0%

Gráfica de Comportamiento de avance del Indicador



Observaciones

PARA EL PERIODO QUE SE REPORTA SE HA ATENDIDO ESTE INDICADOR CONFORME A LO PROGRAMADO, RESULTANDO EN EL 0% CORRESPONDIENTE AL PRIMER TRIMESTRE, CON UN EJERCICIO PRESUPUESTAL DEL 0% QUE ACUMULATIVAMENTE ES RAZONABLE CON EL EJERCICIO DE RECURSOS, CONSIDERANDO QUE LA EVALUACIÓN DE ESTE NIVEL SE ENCUENTRA PROGRAMADA DE MANERA ANUAL

C. ERICK MARTÍN TECUAUTZIN REFUGIO
CONTRALOR MUNICIPAL



GOBIERNO DE
SAN MARTÍN
TOTOLTEPEC, PUE.
CONTRALORÍA MUNICIPAL
2024-2027



FICHA DE INDICADORES DEL PROGRAMA PRESUPUESTARIO
K4-Inversión Pública

PROPOSITO

Datos de Identificación del Indicador

Periodo 1er Trimestre 2025

Objetivo

La población de San Martín Totoltepec recibe acciones de infraestructura básica con igualdad de oportunidades entre hombres y mujeres

Nombre del Indicador

Porcentaje de población beneficiada con acciones de infraestructura básica con enfoque de género

Nombre del Área Responsable(s) del Indicador

OBRA PÚBLICA

Tipo de indicador

ESTRATEGICO

Frecuencia de Medición

ANUAL

Dimensión del Indicador

EFICACIA

Unidad de medida

HABITANTES

Método de cálculo

$(V1/V2)*10$

Tipo de Formula

PORCENTAJE

Información de Metas

Línea base

Valor

Año

Periodo

Meta

300

2024

MARZO

0.00%

Características de las Variables (Metadatos)

Variable 1

Nombre de la variable

Número de personas beneficiadas directa o indirectamente con acciones de infraestructura básica 2025

Calendarización Programado

ENERO	FEBRERO	MARZO	ABRIL	MAYO	JUNIO	JULIO	AGOSTO	SEPTIEMBRE	OCTUBRE	NOVIEMBRE	DICIEMBRE
											692
											Acumulable
											692

Variable 2

Nombre de la variable

Total de habitantes del Municipio

Calendarización Programado

ENERO	FEBRERO	MARZO	ABRIL	MAYO	JUNIO	JULIO	AGOSTO	SEPTIEMBRE	OCTUBRE	NOVIEMBRE	DICIEMBRE
											692
											Acumulable
											692

Valor alcanzado

Variable 1

Nombre de la variable

Número de personas beneficiadas directa o indirectamente con acciones de infraestructura básica 2025

Calendarización Programado


ENERO	FEBRERO	MARZO	ABRIL	MAYO	JUNIO	JULIO	AGOSTO	SEPTIEMBRE	OCTUBRE	NOVIEMBRE	DICIEMBRE
		0									
											Acumulable
											0

Referencias Adicionales

Meta Realizada

Mes	Valor Programado	Valor Realizado
MARZO	100.00%	0.00%
TOTAL	100.00%	0%

Gráfica de Comportamiento de avance del Indicador



Observaciones

PARA EL PERIODO QUE SE REPORTA SE HA ATENDIDO ESTE INDICADOR CONFORME A LO PROGRAMADO, RESULTANDO EN EL 0% CORRESPONDIENTE AL PRIMER TRIMESTRE, CON UN EJERCICIO PRESUPUESTAL DEL 0% QUE ACUMULATIVAMENTE ES RAZONABLE CON EL EJERCICIO DE RECURSOS, CONSIDERANDO QUE LA EVALUACIÓN DE ESTE NIVEL SE ENCUENTRA PROGRAMADA DE MANERA ANUAL



C. ERICK MARTÍN TECUAUTZIN REFUGIO
CONTRALOR MUNICIPAL

GOBIERNO DE
SAN MARTÍN
TOTOLTEPEC, PUE.
CONTRALORIA MUNICIPAL
2024-2027



**ANEXO
EVIDENCIA DEL PROPOSITO**

PROPOSITO

Número de personas beneficiadas directa o indirectamente con acciones de infraestructura básica 2025

Periodo

1er Trimestre 2025

**EN EL PERIODO QUE SE REPORTA NO SE PROGRAMARON
ACTIVIDADES**



FICHA DE INDICADORES DEL PROGRAMA PRESUPUESTARIO
K4-Inversión Pública

COMPONENTE 1

Datos de Identificación del Indicador

Periodo 1er Trimestre 2025

Objetivo

Acciones de combate al rezago social con priorización de recursos FAISMUN, con enfoque de género, implementadas

Nombre del Indicador

Porcentaje de Acciones de combate al rezago social con priorización de recursos FAISMUN, con enfoque de género

Nombre del Área Responsable(s) del indicador

OBRA PÚBLICA

Tipo de indicador

ESTRATEGICO

Frecuencia de Medición

ANUAL

Dimensión del Indicador

EFICACIA

Unidad de medida

ACCIONES

Método de cálculo

(V1/V2)*10

Tipo de Fórmula

PORCENTAJE

Información de Metas

Línea base

Valor

5

Año

2024

Periodo

MARZO

Meta

25.00%

Características de las Variables (Metadatos)

Variable 1

Nombre de la variable

Número de Acciones de combate al rezago social con priorización de recursos FAISMUN, con enfoque de género 2025

Calendarización Programado

ENERO FEBRERO MARZO ABRIL MAYO JUNIO JULIO AGOSTO SEPTIEMBRE OCTUBRE NOVIEMBRE DICIEMBRE

7

Acumulable

7

Variable 2

Nombre de la variable

Total de acciones de infraestructura básica en 2025

Calendarización Programado

ENERO FEBRERO MARZO ABRIL MAYO JUNIO JULIO AGOSTO SEPTIEMBRE OCTUBRE NOVIEMBRE DICIEMBRE

7

Acumulable

7

Valor alcanzado

Variable 1

Nombre de la variable

Número de Acciones de combate al rezago social con priorización de recursos FAISMUN, con enfoque de género 2025

Calendarización Programado

ENERO FEBRERO MARZO ABRIL MAYO JUNIO JULIO AGOSTO SEPTIEMBRE OCTUBRE NOVIEMBRE DICIEMBRE

0

Acumulable


0

Referencias Adicionales

Meta Realizada

Mes	Valor Programado	Valor Realizado
1er TRIM	0.00	0.00
2do TRIM	0.00	0.00
3er TRIM	0.00	0.00
4to TRIM	7.00	0.00
TOTAL	100.00%	0%

Gráfica de Comportamiento de avance del Indicador



Observaciones

PARA EL PERIODO QUE SE REPORTA SE HA ATENDIDO ESTE INDICADOR CONFORME A LO PROGRAMADO, RESULTANDO EN EL 0% CORRESPONDIENTE AL PRIMER TRIMESTRE, CON UN EJERCICIO PRESUPUESTAL DEL 0% QUE ACUMULATIVAMENTE ES RAZONABLE CON EL EJERCICIO DE RECURSOS, CONSIDERANDO QUE LA EVALUACIÓN DE ESTE NIVEL SE ENCUENTRA PROGRAMADA DE MANERA ANUAL

C. ERICK MARTÍN TECUAUTZIN REFUGIO
CONTRALOR MUNICIPAL



GOBIERNO DE
SAN MARTÍN
TOTOLTEPEC, PUE.
CONTRALORIA MUNICIPAL
2024-2027



**ANEXO
EVIDENCIA DEL COMPONENTE 1**

COMPONENTE 1

Número de Acciones de combate al rezago social con priorización de recursos FAISMUN, con enfoque de género, 2025

Periodo

1er Trimestre 2025

**EN EL PERIODO QUE SE REPORTA NO SE PROGRAMARON
ACTIVIDADES**



FICHA DE INDICADORES DEL PROGRAMA PRESUPUESTARIO
K4-Inversión Pública

COMPONENTE 2

Datos de Identificación del Indicador

Periodo 1er Trimestre 2025

Objetivo

Acciones de combate al rezago social con priorización de recursos FORTAMUN, con enfoque de género, implementadas

Nombre del Indicador

Porcentaje de Acciones de combate al rezago social con priorización de recursos FORTAMUN, con enfoque de género

Nombre del Área Responsable(s) del indicador

OBRA PÚBLICA

Tipo de indicador

ESTRATEGICO

Frecuencia de Medición

ANUAL

Dimensión del Indicador

EFICACIA

Unidad de medida

ACCIONES

Método de cálculo

(V1/V2)*10

Tipo de Formula

PORCENTAJE

Información de Metas

Línea base

Valor

3

Año

2024

Periodo

MARZO

Meta

25.00%

Características de las Variables (Metadatos)

Variable 1

Nombre de la variable

Número de Acciones de combate al rezago social con priorización de recursos FORTAMUN, con enfoque de género 2025

Calendarización Programado

ENERO	FEBRERO	MARZO	ABRIL	MAYO	JUNIO	JULIO	AGOSTO	SEPTIEMBRE	OCTUBRE	NOVIEMBRE	DICIEMBRE
											4
											4

Variable 2

Nombre de la variable

Total de acciones de infraestructura básica en 2025

Calendarización Programado

ENERO	FEBRERO	MARZO	ABRIL	MAYO	JUNIO	JULIO	AGOSTO	SEPTIEMBRE	OCTUBRE	NOVIEMBRE	DICIEMBRE
											4
											Acumulable
											4

Valor alcanzado

Variable 1

Nombre de la variable

Número de Acciones de combate al rezago social con priorización de recursos FORTAMUN, con enfoque de género 2025

Calendarización Programado


ENERO	FEBRERO	MARZO	ABRIL	MAYO	JUNIO	JULIO	AGOSTO	SEPTIEMBRE	OCTUBRE	NOVIEMBRE	DICIEMBRE
		0									
											Acumulable
											0

Referencias Adicionales

Meta Realizada

Mes	Valor Programado	Valor Realizado
1er TRIM	0.00	0.00
2do TRIM	0.00	0.00
3er TRIM	0.00	0.00
4to TRIM	4.00	0.00
TOTAL	100.00%	0%

Gráfica de Comportamiento de avance del Indicador



Observaciones

PARA EL PERIODO QUE SE REPORTA SE HA ATENDIDO ESTE INDICADOR CONFORME A LO PROGRAMADO, RESULTANDO EN EL 0% CORRESPONDIENTE AL PRIMER TRIMESTRE, CON UN EJERCICIO PRESUPUESTAL DEL 0% QUE ACUMULATIVAMENTE ES RAZONABLE CON EL EJERCICIO DE RECURSOS, CONSIDERANDO QUE LA EVALUACIÓN DE ESTE NIVEL SE ENCUENTRA PROGRAMADA DE MANERA ANUAL

C. ERICK MARTÍN TECUAUTZIN REFUGIO
CONTRALOR MUNICIPAL

GOBIERNO DE
SAN M. MARTÍN
TOTOLTEPEC, PUE.
CONTRALORÍA MUNICIPAL
2024-2027



**ANEXO
EVIDENCIA DEL COMPONENTE 2**

COMPONENTE 2

Número de Acciones de combate al rezago social con priorización de recursos FORTAMÚN, con enfoque de género 2025

Periodo

1er Trimestre 2025

**EN EL PERIODO QUE SE REPORTA NO SE PROGRAMARON
ACTIVIDADES**



FICHA DE INDICADORES DEL PROGRAMA PRESUPUESTARIO
K4-Inversión Pública

COMPONENTE 3

Datos de Identificación del Indicador

Objetivo: Acciones de combate al rezago social con priorización de recursos de otras fuentes de financiamiento (recursos fiscales, participaciones, otros fondos, convenios y/o incentivos), con enfoque de género, implementadas

Periodo: 1er Trimestre 2025

Nombre del Indicador

Porcentaje de Acciones de combate al rezago social con priorización de recursos de recursos de otras fuentes de financiamiento (recursos fiscales, participaciones, otros fondos, convenios y/o incentivos)

Nombre del Área Responsable(s) del indicador	OBRA PÚBLICA	Tipo de indicador	ESTRATEGICO
Frecuencia de Medición	ANUAL	Dimensión del Indicador	EFICACIA
Unidad de medida	ACCIONES	Método de cálculo	
Tipo de Formula	PORCENTAJE		$(V1/V2)*10$

Información de Metas

Línea base			Meta
Valor	Año	Periodo	
1	2024	MARZO	0.00%

Características de las Variables (Metadatos)

Variable 1

Nombre de la variable: Número de Acciones de combate al rezago social con priorización de de otras fuentes de financiamiento (recursos fiscales, participaciones, otros fondos, convenios y/o incentivos), con enfoque de género 2025

Calendarización Programado

ENERO	FEBRERO	MARZO	ABRIL	MAYO	JUNIO	JULIO	AGOSTO	SEPTIEMBRE	OCTUBRE	NOVIEMBRE	DICIEMBRE
											1
Acumulable											
1											

Variable 2

Nombre de la variable: Total de acciones de infraestructura básica en 2025

Calendarización Programado

ENERO	FEBRERO	MARZO	ABRIL	MAYO	JUNIO	JULIO	AGOSTO	SEPTIEMBRE	OCTUBRE	NOVIEMBRE	DICIEMBRE
											1
Acumulable											
1											

Valor alcanzado

Variable 1


Nombre de la variable: Número de Acciones de combate al rezago social con priorización de de otras fuentes de financiamiento (recursos fiscales, participaciones, otros fondos, convenios y/o incentivos), con enfoque de género 2025

Calendarización Programado

ENERO	FEBRERO	MARZO	ABRIL	MAYO	JUNIO	JULIO	AGOSTO	SEPTIEMBRE	OCTUBRE	NOVIEMBRE	DICIEMBRE
		0									
Acumulable											
0											

Referencias Adicionales

Meta Realizada



Observaciones

PARA EL PERIODO QUE SE REPORTA SE HA ATENDIDO ESTE INDICADOR CONFORME A LO PROGRAMADO, RESULTANDO EN EL 0% CORRESPONDIENTE AL PRIMER TRIMESTRE, CON UN EJERCICIO PRESUPUESTAL DEL 0% QUE ACUMULATIVAMENTE ES RAZONABLE CON EL EJERCICIO DE RECURSOS, CONSIDERANDO QUE LA EVALUACIÓN DE ESTE NIVEL SE ENCUENTRA PROGRAMADA DE MANERA ANUAL

C. ERICK MARTÍN TECUAUTZIN REFUGIO
CONTRALOR MUNICIPAL

GOBIERNO DE
SAN MARTÍN
TOTOLTEPEC, PUE.
CONTRALORÍA MUNICIPAL
2024-2027



**ANEXO
EVIDENCIA DEL COMPONENTE 3**

COMPONENTE 3

Numero de Acciones de combate al rezago social con priorización de de otras fuentes de financiamiento (recursos fiscales, participaciones, otros fondos, convenios y/o incentivos) con enfoque de género 2025

Período

1er Trimestre 2025

**EN EL PERIODO QUE SE REPORTA NO SE PROGRAMARON
ACTIVIDADES**



FICHA DE INDICADORES DEL PROGRAMA
PRESUPUESTARIO
K4-Inversión Pública

Conclusiones

Periodo 1er Trimestre 2025

Por el periodo que se informa no se han ejecutado obras públicas por el periodo del 1 de enero al 31 de marzo de 2025

C. ERICK MARTÍN TECUAUTZIN REFUGIO
CONTRALOR MUNICIPAL



GOBIERNO DE
SAN MARTÍN
TOTOLTEPEC, PUE.
CONTRALORÍA MUNICIPAL
2024-2027



**FICHA DE INDICADORES DEL PROGRAMA PRESUPUESTARIO
E5-Bienestar Social**

FIN

Datos de Identificación del Indicador

Periodo **1er Trimestre 2025**

Objetivo

Contribuir a brindar protección de inclusión en el Municipio mediante acciones de inclusión social con enfoque de género

Nombre del Indicador

Porcentaje de acciones de inclusión social realizadas

Nombre del Área Responsable(s) del indicador

TESORERÍA MUNICIPAL

Tipo de indicador

ESTRATEGICO

Frecuencia de Medición

MENSUAL

Dimensión del indicador

EFICACIA

Unidad de medida

ACCIONES

Método de cálculo

$(V1/V2)*10$

Tipo de Formula

PORCENTAJE

Información de Metas

Línea base

Valor

3

Año

2024

Periodo

MARZO

Meta

25.00%

Características de las Variables (Metadatos)

Variable 1

Nombre de la variable

Número de acciones de inclusión social con enfoque de género realizadas 2025

Calendarización Programado

ENERO	FEBRERO	MARZO	ABRIL	MAYO	JUNIO	JULIO	AGOSTO	SEPTIEMBRE	OCTUBRE	NOVIEMBRE	DICIEMBRE
10	10	11	11	14	10	10	9	10	10	10	10

Acumulative

125

Variable 2

Nombre de la variable

Total de acciones de bienestar social 2025

Calendarización Programado

ENERO	FEBRERO	MARZO	ABRIL	MAYO	JUNIO	JULIO	AGOSTO	SEPTIEMBRE	OCTUBRE	NOVIEMBRE	DICIEMBRE
10	10	11	11	14	10	10	9	10	10	10	10

Acumulative

125

Valor alcanzado

Variable 1

Nombre de la variable

Total de acciones de bienestar social 2025

Calendarización Programado

ENERO	FEBRERO	MARZO	ABRIL	MAYO	JUNIO	JULIO	AGOSTO	SEPTIEMBRE	OCTUBRE	NOVIEMBRE	DICIEMBRE
10	10	11									

Acumulative


31

Referencias Adicionales

Meta Realizada

Mes	Valor Programado	Valor Realizado
1ER TRIM	100.00%	24.80%
TOTAL	100%	25%

Gráfica de Comportamiento de avance del indicador



Observaciones

PARA EL PERIODO QUE SE REPORTA SE HA ATENDIDO ESTE INDICADOR CONFORME A LO PROGRAMADO, RESULTANDO EN EL 24.80% CORRESPONDIENTE AL PRIMER TRIMESTRE, CON UN EJERCICIO PRESUPUESTAL DEL 14.37% QUE ACUMULATIVAMENTE ES RAZONABLE CON EL EJERCICIO DE RECURSOS, CONSIDERANDO QUE LA EVALUACIÓN DE ESTE NIVEL SE ENCUENTRA PROGRAMADA DE MANERA ANUAL

C. ERICK MARTÍN TECUAUTZIN REFUGIO
CONTRALOR MUNICIPAL





ANEXO
EVIDENCIA DEL PROPOSITO

PROPOSITO

Número de personas beneficiadas con acciones de inclusión social

Periodo

1er Trimestre 2025





FICHA DE INDICADORES DEL PROGRAMA PRESUPUESTARIO
E5-Bienestar Social

COMPONENTE 1

Datos de Identificación del Indicador

Periodo 1er Trimestre 2025

Objetivo

Acciones de beneficio a la salud de la población realizadas

Nombre del Indicador

Porcentaje de acciones de salud realizadas

Nombre del Área Responsable(s) del indicador

TESORERÍA MUNICIPAL

Tipo de indicador

GESTION

Frecuencia de Medición

MENSUAL

Dimensión del Indicador

EFICACIA

Unidad de medida

ACCIONES

Método de cálculo

$(V1/V2)*10$

Tipo de Fórmula

PORCENTAJE

Información de Metas

Línea base

Valor

1

Año

2024

Periodo

MARZO

Meta

25.00%

Características de las Variables (Metadatos)

Variable 1

Nombre de la variable

Número de acciones en materia de salud realizadas 2025

Calendario Programado

ENERO	FEBRERO	MARZO	ABRIL	MAYO	JUNIO	JULIO	AGOSTO	SEPTIEMBRE	OCTUBRE	NOVIEMBRE	DICIEMBRE
3	3	3	3	5	3	3	3	3	3	3	3
											Acumulable
											38

Variable 2

Nombre de la variable

Total de programas de salud e inclusión social 2025

Calendario Programado

ENERO	FEBRERO	MARZO	ABRIL	MAYO	JUNIO	JULIO	AGOSTO	SEPTIEMBRE	OCTUBRE	NOVIEMBRE	DICIEMBRE
3	3	3	3	5	3	3	3	3	3	3	3
											Acumulable
											38

Valor alcanzado

Variable 1

Nombre de la variable

Número de acciones en materia de salud realizadas 2025

Calendario Programado

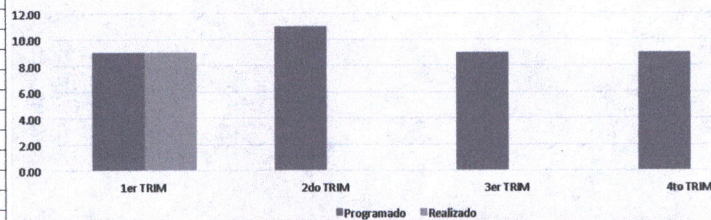
ENERO	FEBRERO	MARZO	ABRIL	MAYO	JUNIO	JULIO	AGOSTO	SEPTIEMBRE	OCTUBRE	NOVIEMBRE	DICIEMBRE
3	3	3									
											Acumulable
											9

Referencias Adicionales

Meta Realizada

Mes	Valor Programado	Valor Realizado
1er TRIM	9.00	9.00
2do TRIM	11.00	0.00
3er TRIM	9.00	0.00
4to TRIM	9.00	0.00
TOTAL	90.00%	25%

Gráfica de Comportamiento de avance del Indicador



Observaciones

PARA EL PERIODO QUE SE REPORTA SE HA ATENDIDO ESTE INDICADOR CONFORME A LO PROGRAMADO, RESULTANDO EN EL 23.68% CORRESPONDIENTE AL PRIMER TRIMESTRE, CON UN EJERCICIO PRESUPUESTAL DEL 14.37% QUE ACUMULATIVAMENTE ES RAZONABLE CON EL EJERCICIO DE RECURSOS, CONSIDERANDO QUE LA EVALUACIÓN DE ESTE NIVEL SE ENCUENTRA PROGRAMADA DE MANERA ANUAL

C. ERICK MARTÍN YECUAUTZIN REFUGIO
CONTRALOR MUNICIPAL



GOBIERNO DE
SAN MARTÍN
TOTOLTEPEC, PUE.
CONTRALORÍA MUNICIPAL
2024-2027

**ANEXO
EVIDENCIA DEL COMPONENTE 1**

COMPONENTE 1

Número de acciones en materia de salud realizadas 2025

Periodo

1er Trimestre 2025





**FICHA DE INDICADORES DEL PROGRAMA PRESUPUESTARIO
E5-Bienestar Social**

COMPONENTE 2

Datos de Identificación del Indicador

Periodo: 1er Trimestre 2025

Objetivo

Atención a población vulnerable realizada

Nombre del Indicador

Porcentaje de acciones de atención a población vulnerable realizada

Nombre del Área Responsable(s) del indicador

TESORERÍA MUNICIPAL

Tipo de indicador

ESTRATEGICO

Frecuencia de Medición

MENSUAL

Dimensión del Indicador

EFICACIA

Unidad de medida

ACCIONES

Método de cálculo

$(V1/V2)*10$

Tipo de Formula

PORCENTAJE

Información de Metas

Línea base

Valor

2

Año

2024

Periodo

MARZO

Meta

25.00%

Características de las Variables (Metadatos)

Variable 1

Nombre de la variable

Acciones de atención a población vulnerable en 2025

Calendarización Programado

ENERO	FEBRERO	MARZO	ABRIL	MAYO	JUNIO	JULIO	AGOSTO	SEPTIEMBRE	OCTUBRE	NOVIEMBRE	DICIEMBRE
7	7	8	8	9	7	7	6	7	7	7	7
											87

Variable 2

Nombre de la variable

Total de acciones programadas

Calendarización Programado

ENERO	FEBRERO	MARZO	ABRIL	MAYO	JUNIO	JULIO	AGOSTO	SEPTIEMBRE	OCTUBRE	NOVIEMBRE	DICIEMBRE
7	7	8	8	9	7	7	6	7	7	7	7
											Acumulable 87

Valor alcanzado

Variable 1

Nombre de la variable

Acciones de atención a población vulnerable en 2025

Calendarización Programado

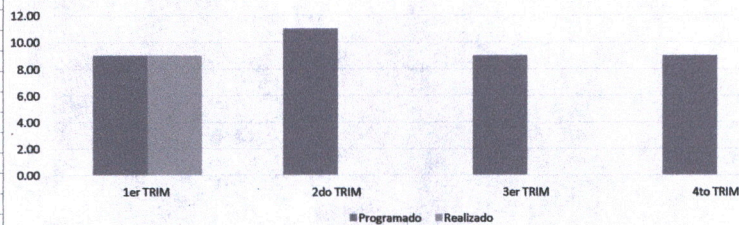
ENERO	FEBRERO	MARZO	ABRIL	MAYO	JUNIO	JULIO	AGOSTO	SEPTIEMBRE	OCTUBRE	NOVIEMBRE	DICIEMBRE
7	7	8									
											Acumulable 22

Referencias Adicionales

Meta Realizada

Mes	Valor Programado	Valor Realizado
1er TRIM	22.00	22.00
2do TRIM	24.00	0.00
3er TRIM	20.00	0.00
4to TRIM	21.00	0.00
TOTAL	100.00%	25%

Gráfica de Comportamiento de avance del Indicador



PARA EL PERIODO QUE SE REPORTA SE HA ATENDIDO ESTE INDICADOR CONFORME A LO PROGRAMADO, RESULTANDO EN EL 25.29% CORRESPONDIENTE AL PRIMER TRIMESTRE, CON UN EJERCICIO PRESUPUESTAL DEL 14.37% QUE ACUMULATIVAMENTE ES RAZONABLE CON EL EJERCICIO DE RECURSOS, CONSIDERANDO QUE LA EVALUACIÓN DE ESTE NIVEL SE ENCUENTRA PROGRAMADA DE MANERA ANUAL

C. ERICK MARTÍN TECUAUTZIN REFUGIO
CONTRALOR MUNICIPAL

GOBIERNO DE
SAN MARTÍN
TOTOLTEPEC, PUE.
CONTRALORIA MUNICIPAL
2024-2027

**ANEXO
EVIDENCIA DEL COMPONENTE 2**

COMPONENTE 2

Acciones de atención a población vulnerable en 2025

Periodo

1er Trimestre 2025





FICHA DE INDICADORES DEL PROGRAMA
PRESUPUESTARIO
E5-Bienestar Social

Conclusiones

Periodo 1er Trimestre 2025

Se apoyó con el traslado de siete personas beneficiadas de lentes de armazón por parte del Sistema Estatal DIF al municipio de Tepexi de Rodríguez; Se entregaron colchonetas y cobertores a 46 personas por parte del Subprograma de atención a población en condiciones de emergencia.



C. ERICK MARTÍN TECUAUTZIN REFUGIO
CONTRALOR MUNICIPAL

GOBIERNO DE
SAN MARTÍN
TOTOLTEPEC, PUE.
CONTRALORÍA MUNICIPAL
2024-2027



**FICHA DE INDICADORES DEL PROGRAMA PRESUPUESTARIO
E6-Cultura y Deporte**

FIN

Datos de Identificación del Indicador

Periodo **1er Trimestre 2025**

Objetivo

Contribuir al desarrollo integral de los habitantes del Municipio de San Martín Totoltepec mediante acciones en materia de cultura y deporte

Nombre del Indicador

Porcentaje de acciones en materia cultural y deportiva realizadas

Nombre del Área Responsable(s) del indicador

TESORERÍA MUNICIPAL

Tipo de indicador

ESTRATEGICO

Frecuencia de medición

MENSUAL

Dimensión del indicador

EFICACIA

Unidad de medida

ACCIONES

Método de cálculo

(V1/V2)*10

Tipo de Fórmula

Información de Metas

Línea base

Valor

Año

Periodo

Meta

25.00%

1

2024

MARZO

Características de las Variables (Metadatos)

Variable 1

Nombre de la variable

Número de acciones en materia cultural y deportiva con enfoque de género realizadas 2025

Calendarización Programado

ENERO	FEBRERO	MARZO	ABRIL	MAYO	JUNIO	JULIO	AGOSTO	SEPTIEMBRE	OCTUBRE	NOVIEMBRE	DICIEMBRE
			4	2	1		1	1		2	

Acumulable

11

Variable 2

Nombre de la variable

Total de acciones programadas

Calendarización Programado

ENERO	FEBRERO	MARZO	ABRIL	MAYO	JUNIO	JULIO	AGOSTO	SEPTIEMBRE	OCTUBRE	NOVIEMBRE	DICIEMBRE
			4	2	1		1	1		2	

Acumulable

11

Valor alcanzado

Variable 1

Nombre de la variable

Total de acciones programadas

Calendarización Programado

ENERO	FEBRERO	MARZO	ABRIL	MAYO	JUNIO	JULIO	AGOSTO	SEPTIEMBRE	OCTUBRE	NOVIEMBRE	DICIEMBRE
		1									

Acumulable


1

Referencias Adicionales

Meta Realizada

Mes	Valor Programado	Valor Realizado
1ER TRIM	100.00%	9.09%
TOTAL	100%	9%

Gráfica de Comportamiento de avance del indicador



Observaciones

PARA EL PERIODO QUE SE REPORTA SE HA ATENDIDO ESTE INDICADOR CONFORME A LO PROGRAMADO, RESULTANDO EN EL 9.09% CORRESPONDIENTE AL PRIMER TRIMESTRE, CON UN EJERCICIO PRESUPUESTAL DEL 7.56% QUE ACUMULATIVAMENTE ES RAZONABLE CON EL EJERCICIO DE RECURSOS, CONSIDERANDO QUE LA EVALUACIÓN DE ESTE NIVEL SE ENCUENTRA PROGRAMADA DE MANERA ANUAL

C. ERICK MARTÍN TECUAUTZIN REFUGIO
CONTRALOR MUNICIPAL



GOBIERNO DE
SAN MARTÍN
TOTOLTEPEC, PUE.
CONTRALORIA MUNICIPAL
2024-2027



FICHA DE INDICADORES DEL PROGRAMA PRESUPUESTARIO
E6-Cultura y Deporte

PROPOSITO

Datos de Identificación del Indicador

Periodo 1er Trimestre 2025

Objetivo

La población del municipio de San Martín Totoltepec recibe acciones en materia cultural y deportiva con igualdad de oportunidades entre mujeres y hombres

Nombre del Indicador

Porcentaje de población beneficiada con acciones en materia cultural y deportiva con enfoque de género

Nombre del Área Responsable(s) del indicador

TESORERIA MUNICIPAL

Tipo de indicador

ESTRATEGICO

Frecuencia de Medición

ANUAL

Dimensión del Indicador

EFICACIA

Unidad de medida

HABITANTES

Método de cálculo

$(V1/V2)*10$

Tipo de Formula

PORCENTAJE

Información de Metas

Línea base

Valor

692

Año

2024

Periodo

MARZO

Meta

25.00%

Características de las Variables (Metadatos)

Variable 1

Nombre de la variable

Número de personas beneficiadas directa o indirectamente con acciones en materia cultural y deportiva con perspectiva de género

Calendarización Programado

ENERO	FEBRERO	MARZO	ABRIL	MAYO	JUNIO	JULIO	AGOSTO	SEPTIEMBRE	OCTUBRE	NOVIEMBRE	DICIEMBRE
											692
											Acumulable
											692

Variable 2

Nombre de la variable

Total de habitantes del municipio

Calendarización Programado

ENERO	FEBRERO	MARZO	ABRIL	MAYO	JUNIO	JULIO	AGOSTO	SEPTIEMBRE	OCTUBRE	NOVIEMBRE	DICIEMBRE
											692
											Acumulable
											692

Valor alcanzado

Variable 1

Nombre de la variable

Número de personas beneficiadas directa o indirectamente con acciones en materia cultural y deportiva con perspectiva de género

Calendarización Programado


ENERO	FEBRERO	MARZO	ABRIL	MAYO	JUNIO	JULIO	AGOSTO	SEPTIEMBRE	OCTUBRE	NOVIEMBRE	DICIEMBRE
		30									
											Acumulable
											30

Referencias Adicionales

Meta Realizada

Mes	Valor Programado	Valor Realizado
MARZO	100.00%	4.34%
TOTAL	100.00%	4%

Gráfica de Comportamiento de avance del Indicador



Observaciones

PARA EL PERIODO QUE SE REPORTA SE HA ATENDIDO ESTE INDICADOR CONFORME A LO PROGRAMADO, RESULTANDO EN EL 4.34% CORRESPONDIENTE AL PRIMER TRIMESTRE, CON UN EJERCICIO PRESUPUESTAL DEL 7.56% QUE ACUMULATIVAMENTE ES RAZONABLE CON EL EJERCICIO DE RECURSOS, CONSIDERANDO QUE LA EVALUACIÓN DE ESTE NIVEL SE ENCUENTRA PROGRAMADA DE MANERA ANUAL

C. ERICK MARTÍN TECUAUTZIN REFUGIO
CONTRALOR MUNICIPAL




GOBIERNO DE
SAN MARTÍN
TOTOLTEPEC, PUE.
CONTRALORIA MUNICIPAL
2024-2027

Número de personas beneficiadas directa o indirectamente con acciones en materia cultural y deportiva con perspectiva de género

Periodo

1er Trimestre 2025





FICHA DE INDICADORES DEL PROGRAMA PRESUPUESTARIO
E6-Cultura y Deporte

COMPONENTE 1

Datos de identificación del indicador

Periodo 1er Trimestre 2025

Objetivo

Acciones de fomento deportivo y cultural operando

Nombre del indicador

Porcentaje de acciones de fomento deportivo y cultural realizado

Nombre del Área Responsable(s) del indicador

TESORERÍA MUNICIPAL

Tipo de indicador

GESTION

Frecuencia de Medición

MENSUAL

Dimensión del indicador

EFICACIA

Unidad de medida

ACCIONES

Método de cálculo

(V1/V2)*10

Tipo de Fórmula

PORCENTAJE

Información de Metas

Línea base

Valor

Año

Periodo

Meta

25.00%

1

2024

MARZO

Características de las Variables (Metadatos)

Variable 1

Nombre de la variable

Número de acciones de fomento deportivo y cultural realizado

Calendario Programado

ENERO	FEBRERO	MARZO	ABRIL	MAYO	JUNIO	JULIO	AGOSTO	SEPTIEMBRE	OCTUBRE	NOVIEMBRE	DICIEMBRE
			4	2	1		1	1		2	
											Acumulable
											11

Variable 2

Nombre de la variable

Total de acciones de fomento deportivo y cultural programados

Calendario Programado

ENERO	FEBRERO	MARZO	ABRIL	MAYO	JUNIO	JULIO	AGOSTO	SEPTIEMBRE	OCTUBRE	NOVIEMBRE	DICIEMBRE
			4	2	1		1	1		2	
											Acumulable
											11

Valor alcanzado

Variable 1

Nombre de la variable

Número de acciones de fomento deportivo y cultural realizado

Calendario Programado

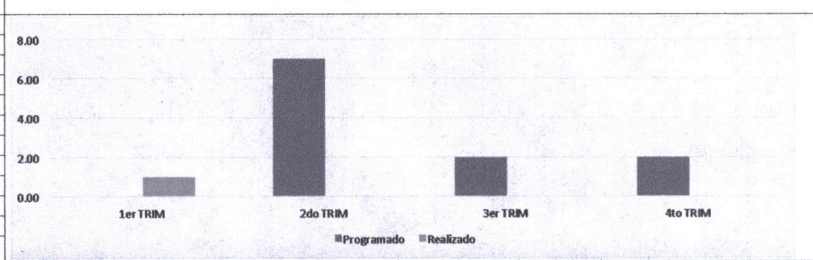
ENERO	FEBRERO	MARZO	ABRIL	MAYO	JUNIO	JULIO	AGOSTO	SEPTIEMBRE	OCTUBRE	NOVIEMBRE	DICIEMBRE
		1									
											Acumulable
											1

Referencias Adicionales

Meta Realizada

Mes	Valor Programado	Valor Realizado
1er TRIM	0.00	1.00
2do TRIM	7.00	0.00
3er TRIM	2.00	0.00
4to TRIM	2.00	0.00
TOTAL	90.00%	9%

Gráfica de Comportamiento de avance del indicador



Observaciones

PARA EL PERIODO QUE SE REPORTA SE HA ATENDIDO ESTE INDICADOR CONFORME A LO PROGRAMADO, RESULTANDO EN EL 9.09% CORRESPONDIENTE AL PRIMER TRIMESTRE, CON UN EJERCICIO PRESUPUESTAL DEL 14.37% QUE ACUMULATIVAMENTE ES RAZONABLE CON EL EJERCICIO DE RECURSOS, CONSIDERANDO QUE LA EVALUACIÓN DE ESTE NIVEL SE ENCUENTRA PROGRAMADA DE MANERA ANUAL

C. ERICK MARTÍN TECUAUTZIN REFUGIO
CONTRALOR MUNICIPAL

GOBIERNO DE
SAN MARTÍN
TOTOLTEPEC, PUE.
CONTRALORIA MUNICIPAL
2024-2027

Número de acciones de fomento deportivo y cultural realizado

Periodo

1er Trimestre 2025





FICHA DE INDICADORES DEL PROGRAMA
PRESUPUESTARIO
E6-Cultura y Deporte

Conclusiones

Periodo

1er Trimestre 2025

A través del gimnasio municipal hemos puesto a disposición un espacio para que todas las personas que quieran acudir a realizar actividad física lo hagan; Además, en coordinación con el zumbaton estatal 2025, en la cancha principal se participó en el primer zumbatón donde se realizaron actividades; Se organizó el desfile de día de muertos; celebramos la fiesta patronal en honor a San Martín Caballero; Se organizó desfile navideño en conjunto con el dif municipal, con la participación de botargas y participación de ciudadanos del municipio; Se realizó la primer posada navideña a cargo del sistema dif municipal; Se entregaron juguetes y rosca de reyes; Llevamos a cabo el segundo festival del día de la mojarra, en el cual se le dió un apoyo económico a los pescadores para poder preparar las mojarras que se ofrecieron durante el evento; Para el festejo de día del niño se entregaron juguetes a los niños en las diferentes instituciones educativas; Además, en el marco de celebración se solicitó al estado de Puebla en la Secretaría de Cultura la presentación de las caravanas interculturales el día 29 de abril, las cuales nos presentaron obras de teatro, danza floravia, música y talleres. Se contó con la presencia de los alumnos de distintas instituciones educativas; Se dió celebración al aniversario 103 del municipio en donde se realizó un desfile por las calles y después se realizó un evento social; Se celebró del día de la madre en el municipio entregando un pequeño pero significativo obsequio a nuestras festejadas.

C. ERICK MARTÍN TECUAUTZIN REFUGIO
CONTRALOR MUNICIPAL



GOBIERNO DE
SAN MARTÍN
TOTOTLÁN, PUE.
CONTRALOR MUNICIPAL



**FICHA DE INDICADORES DEL PROGRAMA PRESUPUESTARIO
E7-Servicios Públicos y Sustentabilidad**

FIN

Datos de Identificación del Indicador

Período: **1er Trimestre 2025**

Objetivo

Contribuir al desarrollo integral de los habitantes del Municipio mediante acciones de mejora de los servicios públicos municipales

Nombre del Indicador

Porcentaje de acciones de prestación de servicios públicos realizadas

Nombre del Área Responsable(s) del indicador	TESORERÍA MUNICIPAL	Tipo de indicador	ESTRATEGICO
Frecuencia de Medición	MENSUAL	Dimensión del Indicador	EFICACIA
Unidad de medida	ACCIONES	Método de cálculo	
Tipo de Formula	PORCENTAJE		$(V1/V2)*10$

Información de Metas

Línea base	Valor	Año	Período	Meta
	3	2024	MARZO	25.00%

Características de las Variables (Metadatos)

Variable 1

Nombre de la variable

Número de acciones de prestación de servicios públicos realizadas en 2025

Calendarización Programado

ENERO	FEBRERO	MARZO	ABRIL	MAYO	JUNIO	JULIO	AGOSTO	SEPTIEMBRE	OCTUBRE	NOVIEMBRE	DICEMBRE
4	3	3	4	3	3	3	3	3	3	4	3
											Acumulable
											39

Variable 2

Nombre de la variable

Total de acciones de servicios públicos programadas

Calendarización Programado

ENERO	FEBRERO	MARZO	ABRIL	MAYO	JUNIO	JULIO	AGOSTO	SEPTIEMBRE	OCTUBRE	NOVIEMBRE	DICEMBRE
4	3	3	4	3	3	3	3	3	3	4	3
											Acumulable
											39

Valor alcanzado

Variable 1

Nombre de la variable

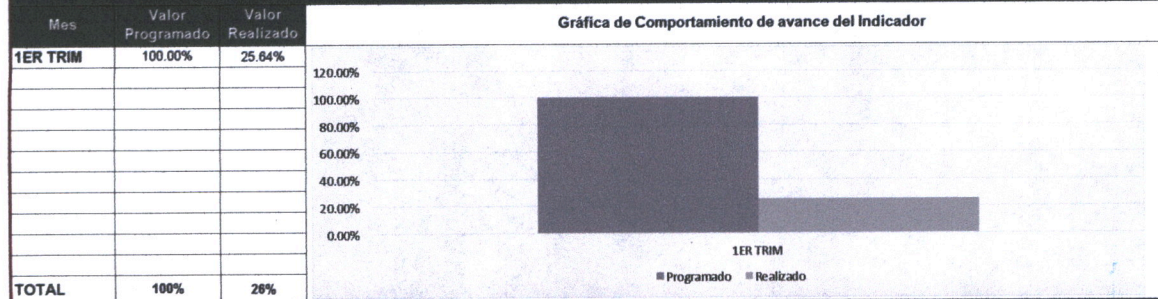
Total de acciones de servicios públicos programadas

Calendarización Programado

ENERO	FEBRERO	MARZO	ABRIL	MAYO	JUNIO	JULIO	AGOSTO	SEPTIEMBRE	OCTUBRE	NOVIEMBRE	DICEMBRE
4	3	3									
											Acumulable
											10

Referencias Adicionales

Meta Realizada



Observaciones

PARA EL PERIODO QUE SE REPORTA SE HA ATENDIDO ESTE INDICADOR CONFORME A LO PROGRAMADO, RESULTANDO EN EL 25.84% CORRESPONDIENTE AL PRIMER TRIMESTRE, CON UN EJERCICIO PRESUPUESTAL DEL 19.72% QUE ACUMULATIVAMENTE ES RAZONABLE CON EL EJERCICIO DE RECURSOS, CONSIDERANDO QUE LA EVALUACIÓN DE ESTE NIVEL SE ENCUENTRA PROGRAMADA DE MANERA ANUAL

C. ERICK MARTÍN TECUAUTZIN REFUGIO
CONTRALOR MUNICIPAL

GOBIERNO DE
**SAN MARTÍN
TOTOLTEPEC, PUE.**
CONTRALORÍA MUNICIPAL
2024-2027

ANEXO
EVIDENCIA DEL PROPOSITO

PROPOSITO

Porcentaje de población beneficiada con acciones de prestación de servicios públicos realizadas

Periodo

1er Trimestre 2025





FICHA DE INDICADORES DEL PROGRAMA PRESUPUESTARIO
E7-Servicios Públicos y Sustentabilidad

COMPONENTE 1

Datos de identificación del indicador

Periodo 1er Trimestre 2025

Objetivo

Mantenimiento de espacios públicos (parques, jardines, panteones y/o mercados), realizados

Nombre del indicador

Porcentaje de acciones de prestación de servicios públicos con enfoque sustentable y en materia de espacios públicos realizadas

Nombre del Área Responsable(s) del indicador

TESORERÍA MUNICIPAL

Tipo de indicador

GESTIÓN

Frecuencia de Medición

MENSUAL

Dimensión del Indicador

EFICACIA

Unidad de medida

ACCIONES

Método de cálculo

(V1/V2)*10

Tipo de Fórmula

PORCENTAJE

Información de Metas

Línea base

Valor

1

Año

2024

Periodo

MARZO

Meta

25.00%

Características de las Variables (Metadatos)

Variable 1

Nombre de la variable

Acciones de prestación de servicios públicos con enfoque sustentable realizadas y en materia de espacios públicos en 2025

Calendarización Programado

ENERO	FEBRERO	MARZO	ABRIL	MAYO	JUNIO	JULIO	AGOSTO	SEPTIEMBRE	OCTUBRE	NOVIEMBRE	DICIEMBRE
4	3	3	4	3	3	3	3	3	3	4	3
											Acumulable
											39

Variable 2

Nombre de la variable

Total de acciones de prestación de servicios públicos programadas 2025

Calendarización Programado

ENERO	FEBRERO	MARZO	ABRIL	MAYO	JUNIO	JULIO	AGOSTO	SEPTIEMBRE	OCTUBRE	NOVIEMBRE	DICIEMBRE
4	3	3	4	3	3	3	3	3	3	4	3
											Acumulable
											39

Valor alcanzado

Variable 1

Nombre de la variable

Acciones de prestación de servicios públicos con enfoque sustentable realizadas y en materia de espacios públicos en 2025

Calendarización Programado

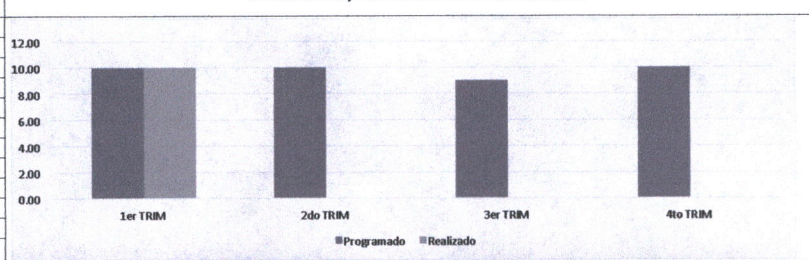
ENERO	FEBRERO	MARZO	ABRIL	MAYO	JUNIO	JULIO	AGOSTO	SEPTIEMBRE	OCTUBRE	NOVIEMBRE	DICIEMBRE
4	3	3									
											Acumulable
											10

Referencias Adicionales

Meta Realizada

Mes	Valor Programado	Valor Realizado
1er TRIM	10.00	10.00
2do TRIM	10.00	0.00
3er TRIM	9.00	0.00
4to TRIM	10.00	0.00
TOTAL	100.00%	20%

Gráfica de Comportamiento de avance del Indicador



Observaciones

PARA EL PERIODO QUE SE REPORTA SE HA ATENDIDO ESTE INDICADOR CONFORME A LO PROGRAMADO, RESULTANDO EN EL 25.64% CORRESPONDIENTE AL PRIMER TRIMESTRE, CON UN EJERCICIO PRESUPUESTAL DEL 19.72% QUE ACUMULATIVAMENTE ES RAZONABLE CON EL EJERCICIO DE RECURSOS, CONSIDERANDO QUE LA EVALUACIÓN DE ESTE NIVEL SE ENCUENTRA PROGRAMADA DE MANERA ANUAL

C. ERICK MARTÍN TECUAUTZIN REFUGIO
CONTRALOR MUNICIPAL

ESTADOS UNIDOS MEXICANOS
GOBIERNO DEL
SAN MARTÍN
TOTOLTEPEC, PUE.
CONTRALORIA MUNICIPAL
2024-2027

Acciones de prestación de servicios públicos con enfoque sustentable realizadas y en materia de espacios públicos en 2025

Periodo

1er Trimestre 2025





FICHA DE INDICADORES DEL PROGRAMA
PRESUPUESTARIO
E7-Servicios Públicos y Sustentabilidad

Conclusiones

Periodo

1er Trimestre 2025

Durante la temporada de lluvia en la calle Reforma Norte esquina con Guerrero se realizó el desazolve del drenaje ya que se encontraba tapado y por tal motivo las aguas negras salían por la olla; De la misma manera se realizó el desazolve de drenaje en la calle 25 de abril y calle Victoria, estas acciones se realizan con la finalidad de procurar el bienestar de la sociedad y la salud pública; Promovimos un desarrollo económico sostenible en el municipio a partir de actividades económicas con un enfoque de sustentabilidad y cuidado del medio ambiente, en ámbitos como el manejo de residuos sólidos, la reducción de contaminantes, acciones de reciclaje y reutilización, entre otros.

C. ERICK MARTÍN TECUAUTZIN REFUGIO
CONTRALOR MUNICIPAL



GOBIERNO DE
SAN MARTÍN
TOTOLTEPEC, PUE.
CONTRALORÍA MUNICIPAL
2024-2027